



CERTIFIERING 2024

NATIONELL RAPPORT

INLEDNING

STORT TACK FÖR 2024!

DET ÄR FÖRSTA GÅNGEN VI ÄR IGENOM EN SÅDAN HÄR STOR PROCESS FÖR VÅRA ELITFÖRBEREDANDE VERKSAMHETER.

DET FINNS EN BRA GRUNDSTRUKTUR KOMBINERAT MED HÖGA AMBITIONER. UTVECKLING ÄR ETT STÄNDIGT PÅGÅENDE ARBETE OCH VI BEHÖVER PÅMINNA OSS OM VAR VI BÖRjade.

SE PÅ RESULTATET UTIFRÅN ETT UTVECKLINGSPERSPEKTIV. DÅ BLIR CERTIFIERINGEN DEN VÄGVISARE DEN ÄR TÄNKT ATT FUNGERA SOM. DET FINNS UTRYMME FÖR ALLA, OAVSETT NIVÅ, ATT STÄRKA SAMTLIGA PROCESSER FÖR ATT PÅVERKA SIN VARDAGSMILJÖ TILL ATT ERBJUDA NATIONELLT OCH INTERNATIONELLT KONKURRENSKRAFTIGA MILJÖER.

INNEHÅLL

SID 4-5	CERTIFIERINGEN 2024 OCH CERTIFIERINGSBESÖK
SID 6	ÖVERGÅNGSÅRET 2024
SID 7-8	SEGMENT, POÄNG OCH STJÄRNNIVÅER
SID 9-13	SEGMENT 1
SID 14-18	SEGMENT 2
SID 19-23	SEGMENT 3
SID 24-28	SEGMENT 4
SID 29-33	SEGMENT 5
SID 34-38	SEGMENT 6
SID 39-41	SLUTRESULTAT
SID 42-47	DELRESULTAT OCH SPECIFIKA RESULTAT
SID 48-69	FÖRENINGARNAS ENSKILDA RESULTAT

CERTIFIERING 2024

MÅLET MED CERTIFIERINGEN ÄR ATT DEN, PÅ ETT HÅLLBART SÄTT ÖVER TID, SKA MÄTA FÖRENINGARNAS KVALITET I DE ELITFÖRBEREDANDE VERKSAMHETERNA. EN TYDLIG ÖNSKAN FRÅN FÖRENINGARNA HAR VARIT ATT CERTIFIERINGEN, UTÖVER ATT VARA ETT MÄTVERKTYG, ÄVEN SKA FUNGERA SOM EN VÄGVISARE FÖR NÄSTA STEG I UTVECKLINGEN INOM VARJE SEGMENT.

DETTA HAR VARIT EN VIKTIG ASPEKT RÖRANDE UTFORMNING OCH LAYOUT FÖR ATT KUNNA MÖTA DEN VARIATION AV BEHOV SOM FINNS BLAND FÖRENINGARNA INOM EFD-KOLLEKTIVET SAMT JÄMFÖRT MED SEF-KOLLEKTIVET. SAMMANFATTNINGSVIS INNEBÄR CERTIFIERINGEN EN STOR FÖRÄNDRING JÄMFÖRT MED FÖREGÅENDE CERTIFIERING.

CERTIFIERINGSBESÖK

DEN AV EFD UTSEDDA CERTIFIERAREN HAR BESÖKT FÖRENINGEN I DEN OMFATTNING SOM ÄR NÖDVÄNDIG FÖR ATT KUNNA VÄRDERA DEN ELITFÖRBEREDANDE VERKSAMHETEN (EFV) OCH DEN EFTERFRÅGADE INLÄMNADE DOKUMENTATIONEN.

DET GRUNDLÄGGANDE SYFTET ÄR ATT SKAPA EN RÄTTVIS BILD AV HUR VÄL FÖRENINGENS DOKUMENTATION AVSPELGLAR VERKLIGHETEN – OCH KVALITETEN PÅ DEN. BESÖKEN HAR INNEHÅLLIT MÖTEN MED FÖRENINGENS LEDNING, SAMTAL MED PERSONAL, TRÄNARE, LEDARE OCH SPELARE. I VISSA FALL ÄVEN MED ANDRA INTRESSENTER SOM SAMVERKAR MED FÖRENINGEN. DESSUTOM HAR FACILITETER, TRÄNINGSGRÄNS- OCH MATCHMILJÖER GRANSKATS.

ÖVERGÅNGSÅRET 2024

- **LÄGRE TRÖSKEL FÖR ATT UPPNÅ 1 STJÄRNA – 1000 POÄNG**
- **STOR MÖJLIGHET TILL KOMPLETTERINGAR UNDER CERTIFIERINGSÅRET**
- **INGA SPECIFIKA GRUNDKRAV**

SEGMENT & POÄNG

SEGMENT	CERTIFIERINGSPOÄNG	PROCENTUELL FÖRDELNING
1 – FÖRENINGEN	300	6%
2 – RESURSER	1250	25%
3 – LEDARSKAP	400	8%
4 – KOLLEKTIV SPELARUTVECKLING	1000	20%
5 – INDIVIDUELL SPELARUTVECKLING	650	13%
6 – SPORTSLIG NIVÅ & PRODUKTIVITET	1400	28%
TOTALT	5000	100%

POÄNG- & STJÄRNNIVÅER

STJÄRNOR	CERTIFIERINGSPOÄNG	PROCENT AV MAXPOÄNG
★ ★ ★ ★ ★	4250-5000	85-100%
★ ★ ★ ★	3500-4249	70-84,99%
★ ★ ★	2750-3499	55-69,99%
★ ★	2000-2749	40-54,99%
★	1000-1999	20-39,99%

SEGMENT 1 – FÖRENINGEN

TOTALT 300 POÄNG (6 % AV TOTALPOÄNG)

DETTA SEGMENT HANDLAR OM FÖRENINGENS STRATEGISKA ARBETE. FÖRENINGEN SKA KUNNA PÅVISA HUR ÖVERGRIPANDE STYRDOKUMENT ÄR FÖRANKRADE I DEN ELITFÖRBEREDANDE VERKSAMHETEN OCH HUR DE TILLÄMPAS FÖR ATT NÅ KORT- OCH LÅNGSIKTIGA MÅL.

DELSEGMENT

1.1 VÄRDEGRUND & UPPFÖRANDEKOD

1.2 VISION & MÅLSÄTTNING

1.3 STRATEGI, VERKSAMHETS- OCH HANDLINGSPLAN

1.4 ORGANISATION & KOMMUNIKATION

SEGMENT 1 – FÖRENINGEN

TOTALT 300 POÄNG (6 % AV TOTALPOÄNG)

REFLEKTIONER 2024

FÖRENINGARNA HAR STYRDOKUMENT INOM FLERTALET AV SEGMENTETS OMRÅDEN. GENERELLT VORE DET ÖNSKVÄRT MED TYDLIGARE MÅLSÄTTNING MED MÄTBARA, TIDSBESTÄMDA OCH KONKRETA MÅL. BÅDE LÅNGSIKTIGT OCH FÖR INNEVARANDE VERKSAMHETSÅR.

FÖRBÄTTRINGSPOTENTIAL FINNS GENOM ATT SÄKERSTÄLLA KVALITET I DET INTERNA ARBETET GENOM TYDLIGARE FÖRANKRING AV DEN ELITFÖRBEREDANDE VERKSAMHETEN. VERKSAMHETSPLANEN FÖR EFV BEHÖVER VARA I HARMONI MED FÖRENINGENS VISION OCH LÅNGSIKTIGA MÅL.

FÖR ATT TA NÄSTA STEG I UTVECKLINGEN BEHÖVER FLERA FÖRENINGAR EN TYDLIGARE PROCESS FÖR UPPFÖLJNING OCH UTVÄRDERING AV VERKSAMHETENS ÅRLIGA HANDLINGSPLAN OCH LÅNGSIKTIGA MÅL. DET FINNS ÄVEN BEHOV AV UTVECKLING GÄLLANDE STRUKTUR, ORGANISATION, ROLLER OCH ANSVARSFÖRDELNING/ARBETSBESKRIVNINGAR.

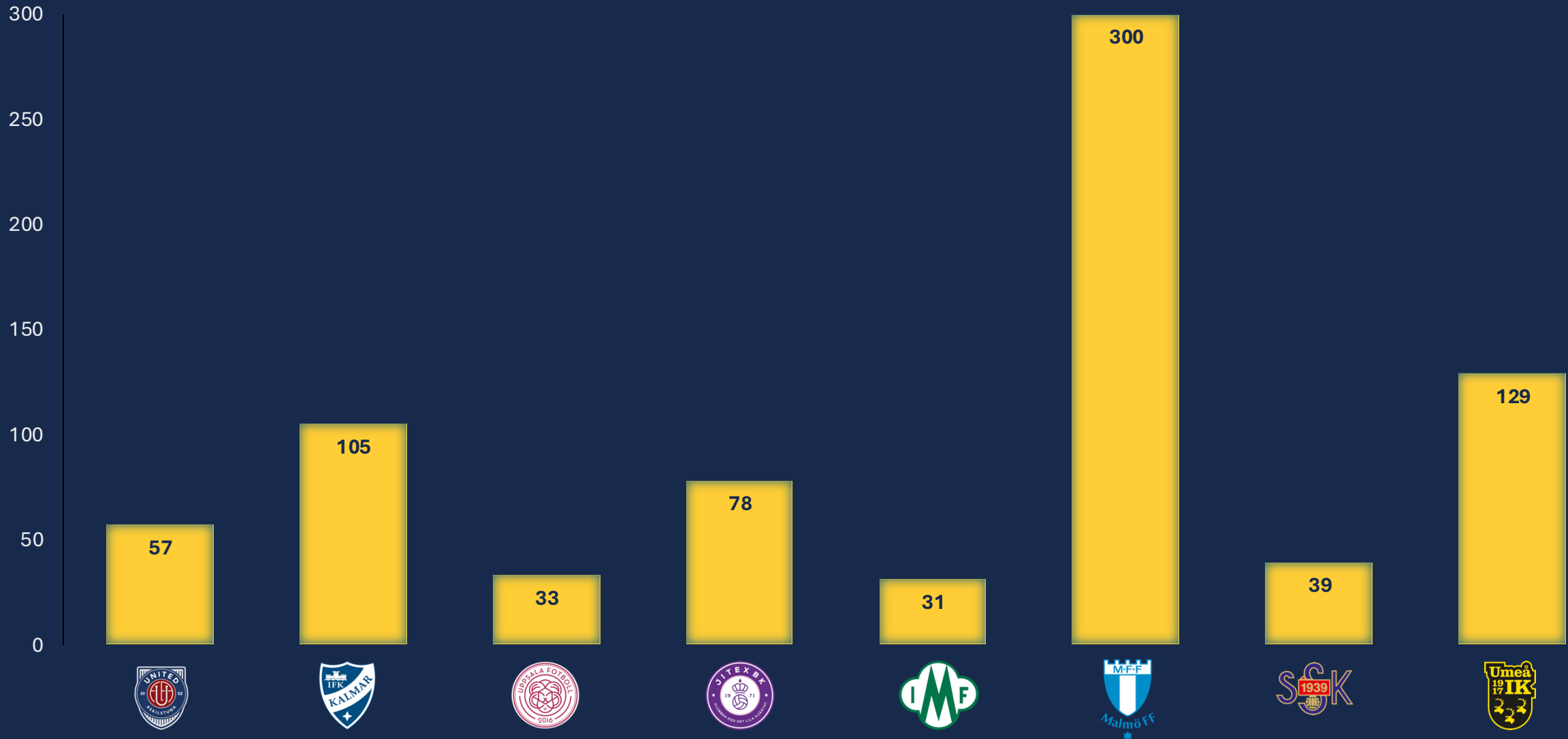
SEGMENT 1 – TOPP 5

1. AIK	300 P	1. AIK	300 P	1. MALMÖ FF	300 P
1. MALMÖ FF	300 P	2. HAMMARBY IF	220 P	2. UMEÅ IK	129 P
3. HAMMARBY IF	220 P	2. IF BP	220 P	3. IFK KALMAR	105 P
3. IF BP	220 P	4. BK HÄCKEN	190 P	4. JITEX BK	78 P
5. BK HÄCKEN	190 P	5. TRELLEBORGS FF	185 P	5. ESKILSTUNA UNITED	57 P
MEDELPOÄNG	140 P	MEDELPOÄNG	168 P	MEDELPOÄNG	97 P
MEDIANPOÄNG	142 P	MEDIANPOÄNG	185 P	MEDIANPOÄNG	68 P

SEGMENT 1 – FÖRENINGEN



SEGMENT 1 – FÖRENINGEN



SEGMENT 2 – RESURSER

TOTALT 1250 POÄNG (25 % AV TOTALPOÄNG)

DETTA SEGMENT AVHANDLAR FÖRENINGENS RESURSER FÖR DEN ELITFÖRBEREDANDE VERKSAMHETEN. DET GÄLLER ORGANISATORISK STRUKTUR, ARBETSMILJÖ, SCOUTING/REKRYTERING, SKOLSAMARBETEN, PERSONAL OCH TILLGÅNG TILL FACILITETER.

DELSEGMENT

- 2.1 ORGANISATION, STRUKTUR, ARBETSMILJÖ & HR**
- 2.2 ARBETSMILJÖ KVINNLIGA TRÄNARE & LEDARE**
- 2.3 ÖVERGÅNGAR MELLAN FÖRENINGAR & SCOUTING**
- 2.4 FÖRENINGEN & SKOLSAMARBETEN**
- 2.5 PERSONAL**
- 2.6 FACILITETER**

SEGMENT 2 – RESURSER

TOTALT 1250 POÄNG (25 % AV TOTALPOÄNG)

REFLEKTIONER 2024

GENERELLT FINNS ETT ARBETE FÖR FÖRENINGARNA ATT GÖRA BETRÄFFANDE GOD ARBETSMILJÖ. FLER FÖRENINGAR BEHÖVER SÄTTA EN PROCESS FÖR HUR ARBETET MED ARBETSMILJÖN BEDRIVS OCH HUR DET SÄKERSTÄLLS. DETTA GÄLLER INTE MINST STRATEGIER FÖR EN ATTRAKTIV ARBETSMILJÖ FÖR ATT REKRYTERA OCH BEHÅLLA KVINNliga TRÄNARE/LEDARE.

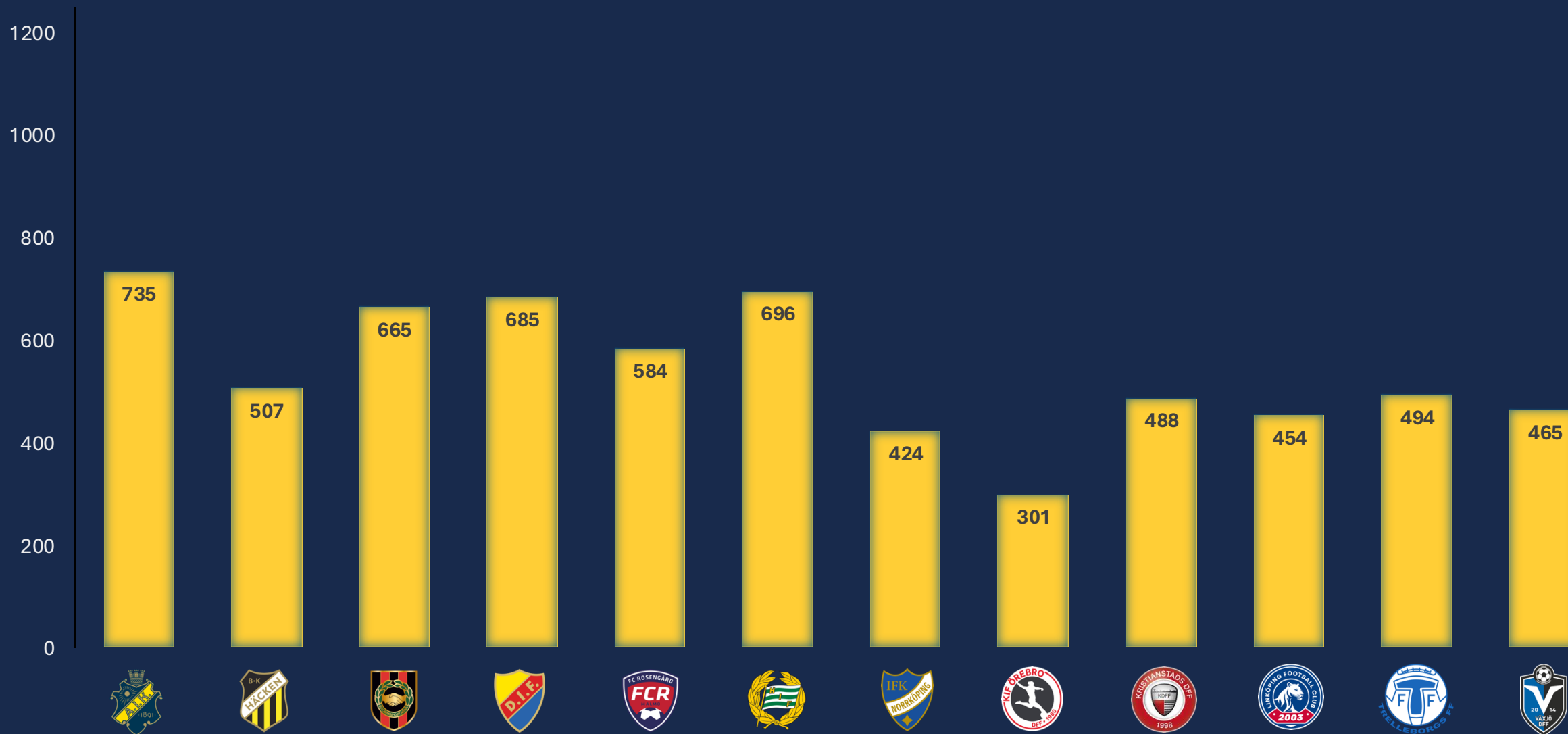
FÖRBÄTTRING VORE TYDLIGARE ARBETS BESKRIVNINGAR, RENODLA ROLLER SAMT PROCESSER RUNT ONBOARDING. DET FINNS BEHOV AV ÖKNING AV ANTALET ANSTÄLLDA OCH HÖGRE UTBILDNINGSNIVÅ HOS TRÄNARE OCH SPECIALISTER.

DET FINNS FORTSATT POTENTIAL TILL UTVECKLING I SAMARBETE MED SKOLA, STRATEGIER FÖR REKRYTERING SAMT RUTINER RÖRANDE URVAL FÖR JÄMSTÄLLD ORGANISATION.

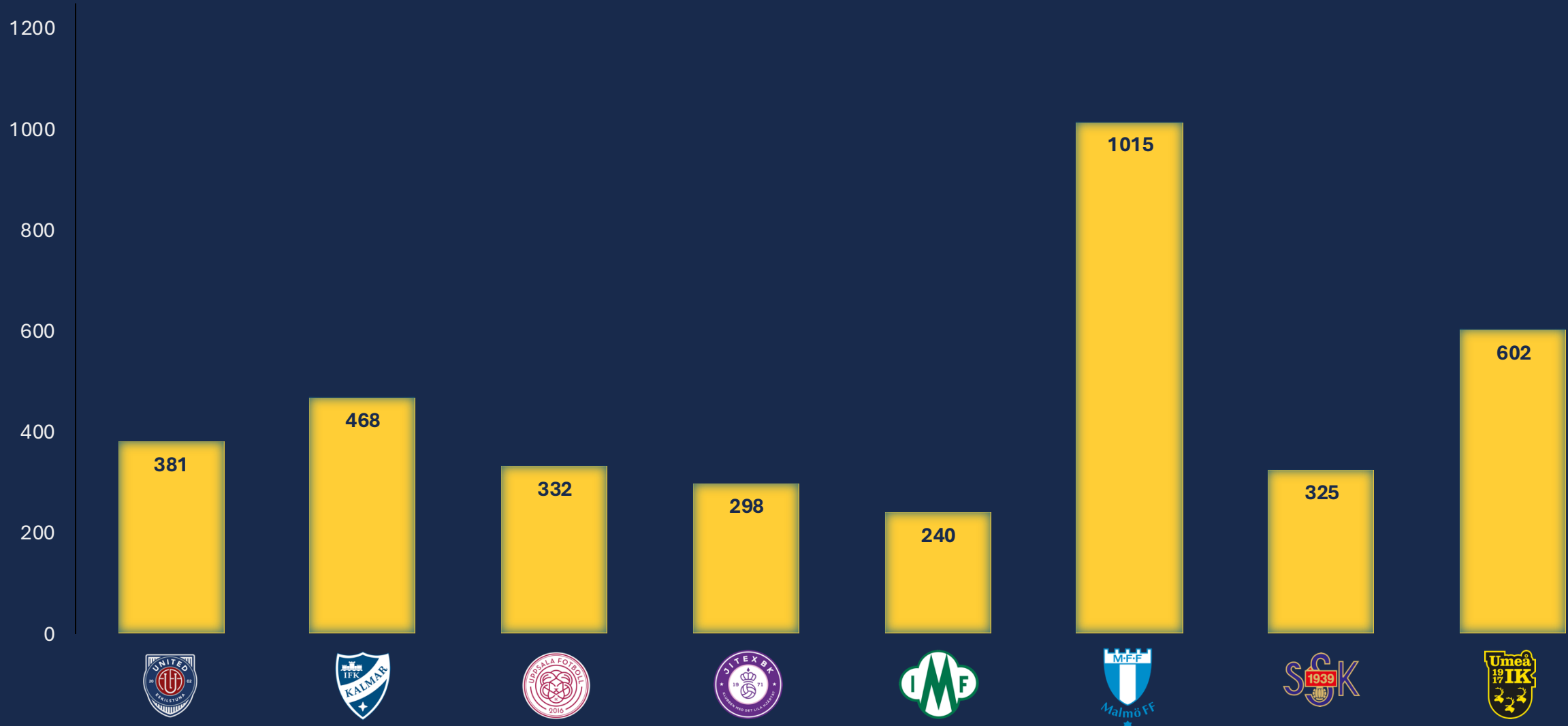
SEGMENT 2 – TOPP 5

1. MALMÖ FF 1015 P	1. AIK 735 P	1. MALMÖ FF 1015 P	1. AIK 735 P	2. UMEÅ IK 602 P	3. IFK KALMAR 468 P
2. AIK 735 P	2. HAMMARBY IF 696 P	2. UMEÅ IK 602 P	2. HAMMARBY IF 696 P	3. IFK KALMAR 468 P	4. ESKILSTUNA UNITED 381 P
3. HAMMARBY IF 696 P	3. DJURGÅRDENS IF 685 P	3. IFK KALMAR 468 P	3. DJURGÅRDENS IF 685 P	4. IF BP 665 P	5. IK UPPSALA 332 P
4. DJURGÅRDENS IF 685 P	4. IF BP 665 P	4. IF BP 665 P	5. FC ROSENGÅRD 584 P	5. FC ROSENGÅRD 584 P	5. FC ROSENGÅRD 584 P
5. IF BP 665 P	5. FC ROSENGÅRD 584 P	5. FC ROSENGÅRD 584 P	MEDELPOÄNG 508 P	MEDELPOÄNG 546 P	MEDELPOÄNG 457 P
MEDELPOÄNG 508 P	MEDIANPOÄNG 478 P	MEDIANPOÄNG 501 P	MEDIANPOÄNG 478 P	MEDIANPOÄNG 501 P	MEDIANPOÄNG 356 P

SEGMENT 2 – RESURSER



SEGMENT 2 – RESURSER



SEGMENT 3 – LEDARSKAP

TOTALT 400 POÄNG (8 % AV TOTALPOÄNG)

DETTA SEGMENT HANDLAR OM FÖRENINGENS ÖNSKADE LEDARBETEENDEN OCH HUR UPPFÖLJNING, UTVECKLING OCH UTVÄRDERING AV DESSA SKER.

DELSEGMENT

3.1 LÄRANDE- & MOTIVATIONSMILJÖ

3.2 UPPFÖLJNING LEDARE INDIVIDUELLT

3.3 UPPFÖLJNING LEDARTEAM

SEGMENT 3 – LEDARSKAP

TOTALT 400 POÄNG (8 % AV TOTALPOÄNG)

REFLEKTIONER 2024

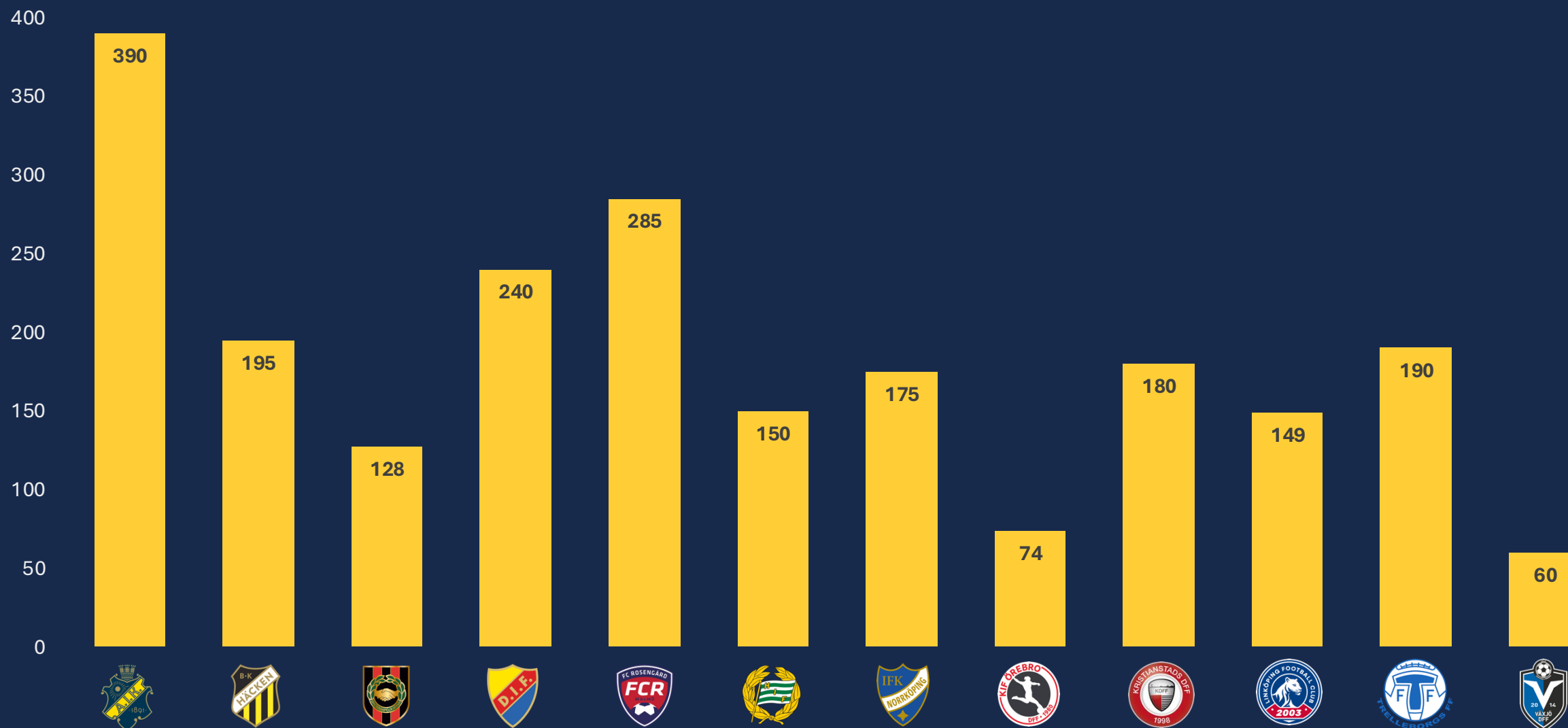
FLERA FÖRENINGAR HAR BESKRIVNINGAR PÅ ÖNSKAT LEDARBETEENDE SOM INKLUDERAR BÅDE LÄRANDE- OCH MOTIVATIONSMILJÖ. DÄREMOT BEHÖVS DET SKAPAS TYDLIGARE PLANER FÖR LEDARUTVECKLING GÄLLANDE LEDARBETEENDE. DET GÄLLER ÄVEN MALLAR FÖR UPPFÖLJNINGSSAMTAL MED TRÄNARE OCH TEAM.

FÖRENINGARNA BEHÖVER GENOM UTSEDD ANSVARIG SÄKERSTÄLLA ÖNSKAT LEDARBETEENDE SAMT ATT TRÄNARNA OCH TEAMEN GES ÅTERKOPPLING PÅ DET DAGLIGA ARBETET.

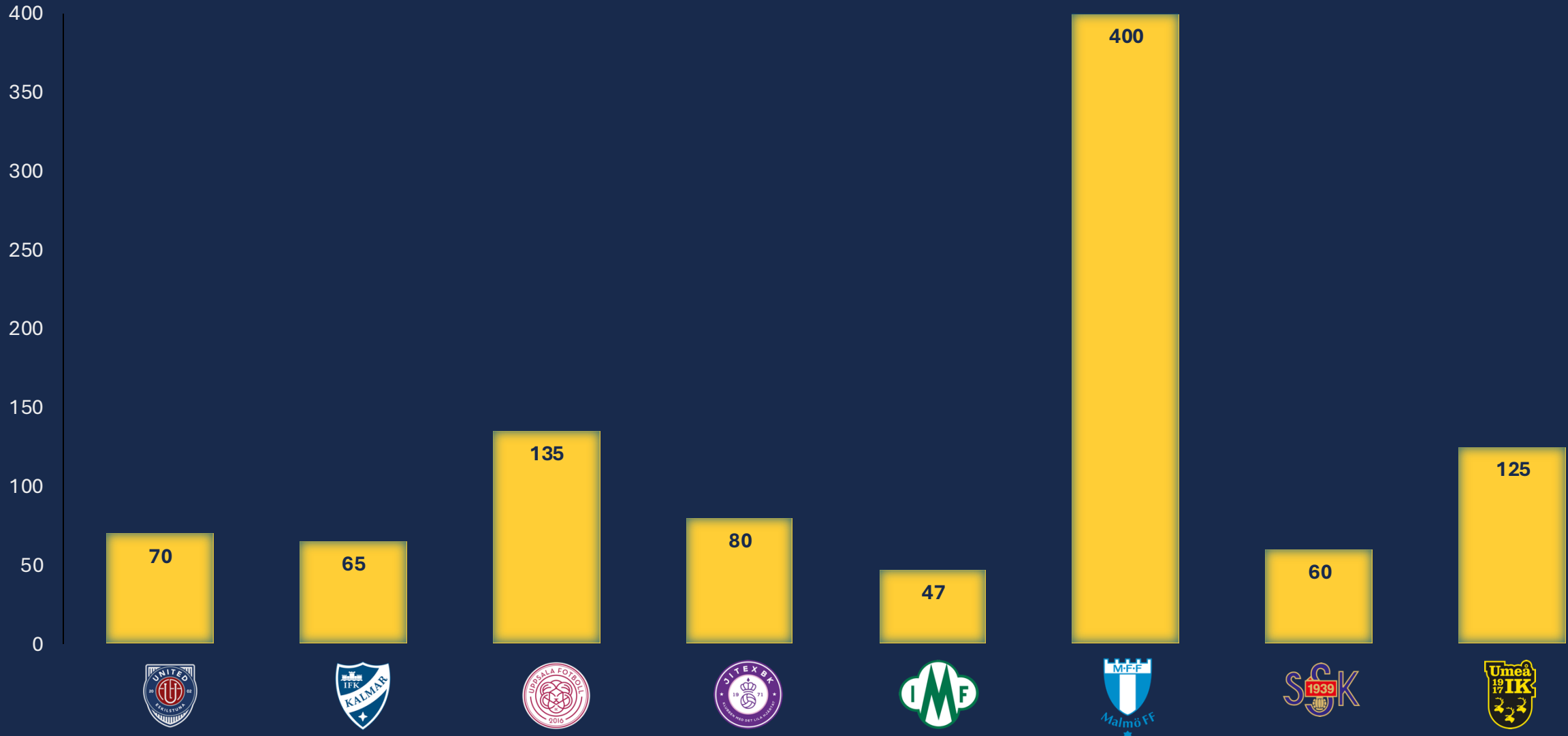
SEGMENT 3 – TOPP 5

1. MALMÖ FF	400 P	1. AIK	390 P	1. MALMÖ FF	400 P
2. AIK	390 P	2. FC ROSENGÅRD	285 P	2. IK UPPSALA	135 P
3. FC ROSENGÅRD	285 P	3. DJURGÅRDENS IF	240 P	3. UMEÅ IK	125 P
4. DJURGÅRDENS IF	240 P	4. BK HÄCKEN	195 P	4. JITEX BK	80 P
5. BK HÄCKEN	195 P	5. TRELLEBORGS FF	190 P	5. ESKILSTUNA UNITED	70 P
MEDELPOÄNG	160 P	MEDELPOÄNG	185 P	MEDELPOÄNG	123 P
MEDIANPOÄNG	142 P	MEDIANPOÄNG	178 P	MEDIANPOÄNG	75 P

SEGMENT 3 – LEDARSKAP



SEGMENT 3 – LEDARSKAP



SEGMENT 4 – KOLLEKTIV SPELARUTVECKLING

TOTALT 1000 POÄNG (20 % AV TOTALPOÄNG)

DETTA SEGMENT HANDLAR OM FOTBOLLSFILOSOFI, SPELARUTBILDNINGSPLAN (SUP) SAMT PLANERING AV SÄSONG OCH TRÄNING. HÄR AVHANDLAS ÄVEN SKADEHANTERING, BELASTNING, MATCH, VIDEOANALYS SAMT SAMARBETE MED ANDRA FÖRENINGAR OCH UTBILDNINGSAKTIVITETER.

DELSEGMENT

4.1 FOTBOLLSFILOSOFI

4.2 SPELARUTBILDNINGSPLAN

4.3 SKADEHANTERING, BELASTNING & VÄLMÅENDE

4.4 RUTINER SÄSONGSPLANERING & TRÄNING

4.5 RUTINER FÖRE/UNDER/EFTER TRÄNING

4.6 MATCH

4.7 VIDEOANALYS

4.8 SAMARBETE MED ANDRA FÖRENINGAR

4.9 UTBILDNINGSAKTIVITETER

SEGMENT 4 – KOLLEKTIV SPELARUTVECKLING

TOTALT 1000 POÄNG (20 % AV TOTALPOÄNG)

REFLEKTIONER 2024

FÖRENINGARNA HAR EN BRA GRUND IHOM FLERTALET AV SEGMENTETS OMRÅDEN. FÖR ATT MÖTA FRAMTIDIENS KRAV BEHÖVS I FLERA FALL EN TYDLIGARE PROGRESSION I SUP KOPPLAT TILL UTVECKLINGS- OCH LÄRANDEMÅL FRÄMST FRÅN 15-19 ÅR. FÖRENINGARNAS FOKUS PÅ "HUR VI UTBILDAR" BEHÖVER ÖKAS SAMT FÖRANKRAS HOS LEDARNA I STÖRRE UTSTRÄCKNING.

GENERELLT BEHÖVER UTBILDNINGSPLANEN RÖRANDE MÅLVAKTSSPEL OCH FOTBOLLSPSYKOLOGI EN ÖVERSYN FÖR ATT MATCHA DAGENS OCH FRAMTIDENS KRAV PÅ FOTBOLLSAKTIONER.

FÖRENINGARNA BEHÖVER KONKRETISERA SIN STRATEGI RÖRANDE MATCHEN SOM UTBILDNINGSTILLFÄLLE. UTÖVER DET FINNS DET FORTSATT POTENTIAL TILL ÖKAD KVALITET GENOM EN STARKARE UTVÄRDERINGSPROCESS FÖR ATT ÖKA EFFEKTEN AV VERKSAMHETEN.

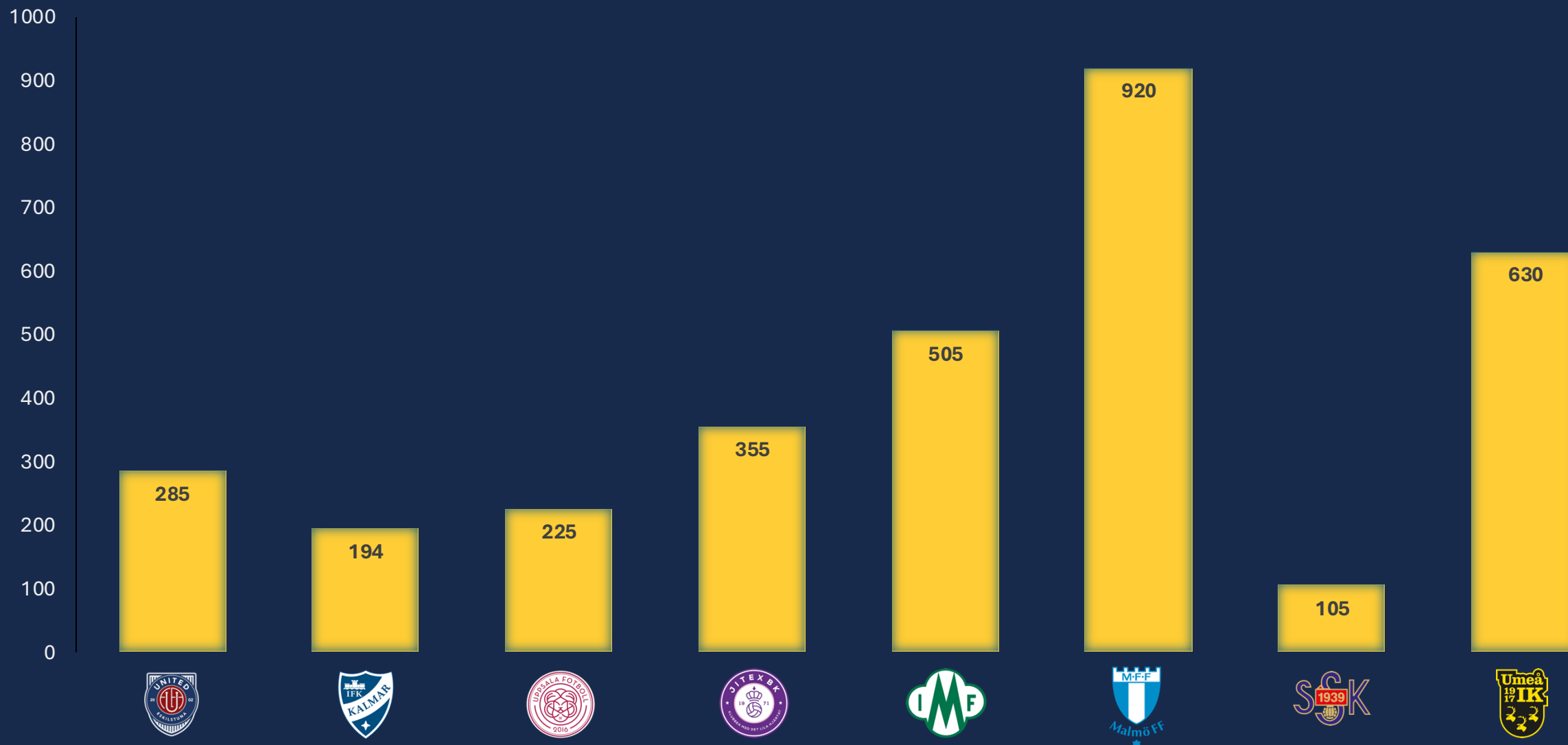
SEGMENT 4 – TOPP 5

1. AIK	925 P	1. AIK	925 P	1. MALMÖ FF	920 P
2. MALMÖ FF	920 P	2. FC ROSENGÅRD	695 P	2. UMEÅ IK	630 P
3. FC ROSENGÅRD	695 P	3. BK HÄCKEN	655 P	3. MALLBACKENS IF	505 P
4. BK HÄCKEN	655 P	4. DJURGÅRDENS IF	580 P	4. JITEX BK	355 P
5. IK UMEÅ	630 P	5. IFK NORRKÖPING	570 P	5. ESKILSTUNA UNITED	285 P
MEDELPOÄNG	480 P	MEDELPOÄNG	536 P	MEDELPOÄNG	402 P
MEDIANPOÄNG	499 P	MEDIANPOÄNG	533 P	MEDIANPOÄNG	320 P

SEGMENT 4 – KOLLEKTIV SPELARUTVECKLING



SEGMENT 4 – KOLLEKTIV SPELARUTVECKLING



SEGMENT 5 – INDIVIDUELL SPELARUTVECKLING

TOTALT 650 POÄNG (13 % AV TOTALPOÄNG)

DETTA SEGMENT HANDLAR OM FÖRENINGENS INDIVIDUELLA UTVECKLINGSPLANER (IUP) FÖR SPELARNÄ OCH HUR IUP ANVÄNDS I PRAKTIKEN. HÄR AVHANDLAS ÄVEN INDIVIDUELL BELASTNING & PERIODISERING SAMT ÖVERGÅNGAR MELLAN LAG INOM FÖRENINGEN.

DELSEGMENT

5.1 INDIVIDUELL UTVECKLINGSPLAN

5.2 INDIVIDUELL BELASTNING

5.3 ÖVERGÅNGAR MELLAN LAG INOM FÖRENINGEN

SEGMENT 5 – INDIVIDUELL SPELARUTVECKLING

TOTALT 650 POÄNG (13 % AV TOTALPOÄNG)

REFLEKTIONER 2024

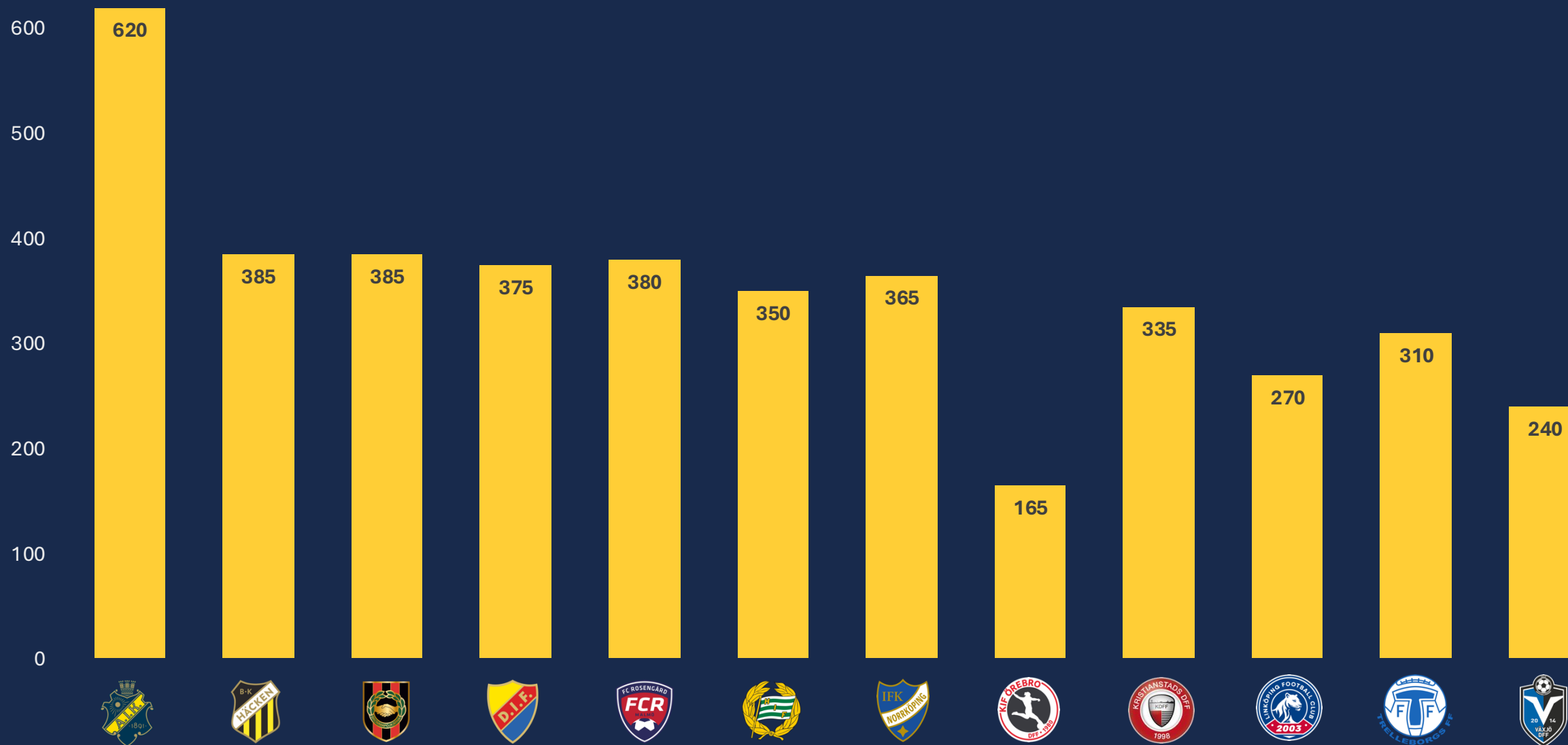
FÖRENINGARNA BEHÖVER GENERELLT ÄN MER SÄTTA SPELAREN I FOKUS GENOM INDIVIDUELLA UTVECKLINGS- OCH LÄRANDEMÅL SAMT I STÖRRE UTSTRÄCKNING GÅ MOT PRAKTISKT GENOMFÖRANDE. GENOM ATT SKAPA EN SAMSTÄMMIGHET MELLAN OLIKA INTRESSETER KRING SPELARNAS GES DESSA ÖKAT STÖD OCH MÖJLIGHET ATT TA NÄSTA STEG I SIN UTVECKLING.

UTVECKLINGSPOTENTIAL FINNS GENOM ATT I STÖRRE UTSTRÄCKNING ANVÄNDA SPECIALISTER OCH ÖVERGÅNGSTRÄNARE. UTÖVER DET SKAPAS ÖKADE FÖRUTSÄTTNINGAR FÖR INDIVIDUALISERING GENOM STRUKTURER RÖRANDE ÖNSKAT LEDARBETEENDE, FOTBOLSSPSYKOLOGI OCH FOTBOLSSFYSIOLOGI.

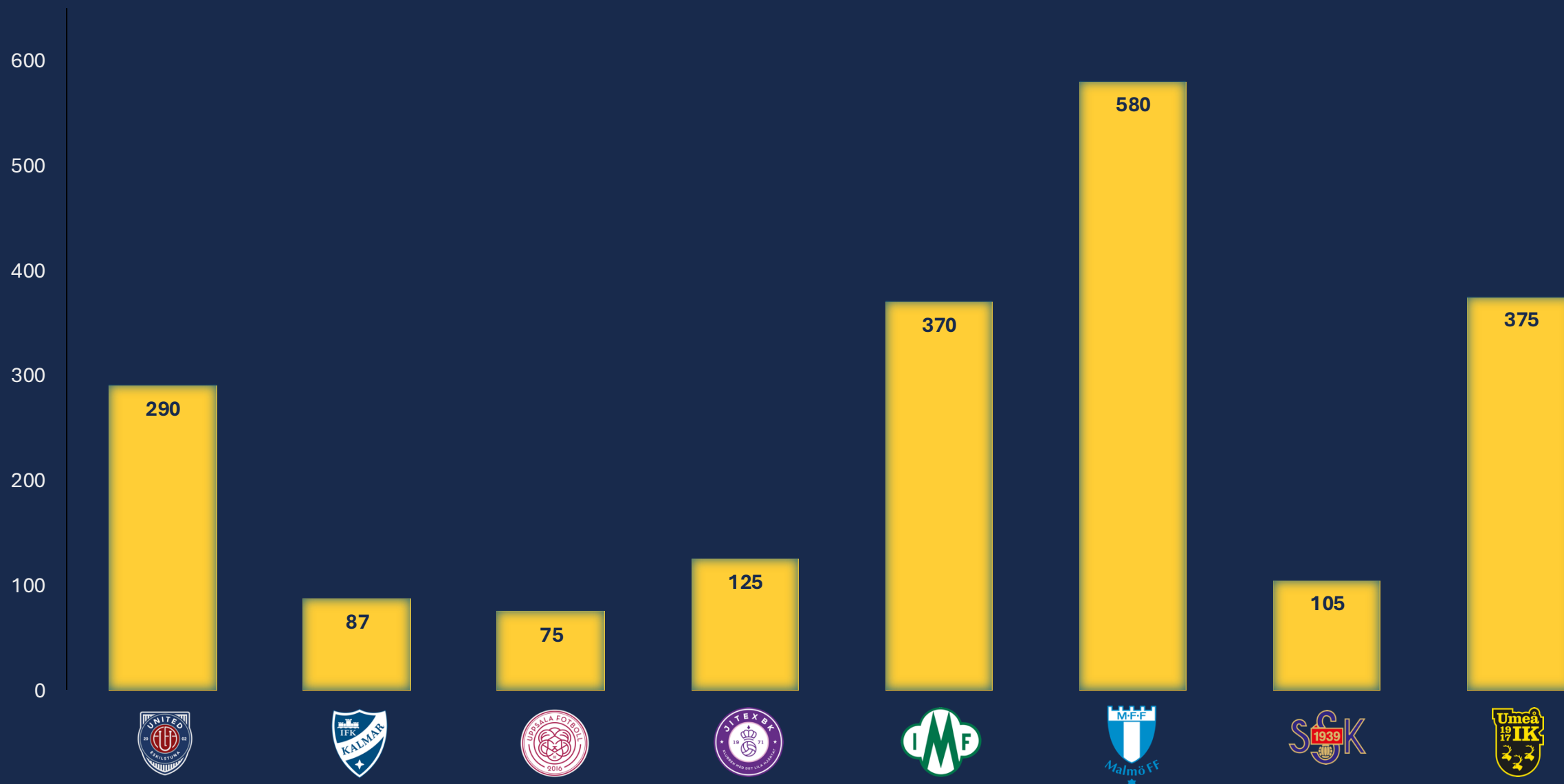
SEGMENT 5 – TOPP 5

1. AIK	620 P	1. AIK	620 P	1. MALMÖ FF	580 P
2. MALMÖ FF	580 P	2. BK HÄCKEN	385 P	2. UMEÅ IK	375 P
3. BK HÄCKEN	385 P	2. IF BP	385 P	3. MALLBACKENS IF	370 P
3. IF BP	385 P	4. FC ROSENGÅRD	380 P	4. ESKILSTUNA UNITED	290 P
5. FC ROSENGÅRD	380 P	5. DJURGÅRDENS IF	375 P	5. JITEX BK	125 P
MEDELPOÄNG	309 P	MEDELPOÄNG	350 P	MEDELPOÄNG	251 P
MEDIANPOÄNG	343 P	MEDIANPOÄNG	358 P	MEDIANPOÄNG	208 P

SEGMENT 5 – INDIVIDUELL SPELARUTVECKLING



SEGMENT 5 – INDIVIDUELL SPELARUTVECKLING



SEGMENT 6 – SPORTSLIG NIVÅ & PRODUKTIVITET

TOTALT 1400 POÄNG (28 % AV TOTALPOÄNG)

DETTA SEGMENT AVHANDLAR SPORTSLIG NIVÅ GENOM VILKEN NATIONELL MATCHMILJÖ FÖRENINGEN ERBJUDER SPELARNÄ PÅ F17- & F19-NIVÅ SAMT I VILKEN UTSTRÄCKNING FÖRENINGEN HAR SPELARE I UNGDOMSLANDSLAGEN F15-F19. GENOM PRODUKTIVITET AVHANDLAS I VILKEN UTSTRÄCKNING FÖRENINGENS ELITFÖRBEREDANDE VERKSAMHET HAR FOSTRAT ELITSPELARE.

DELSEGMENT

6.1.1 NATIONELL MATCHMILJÖ

6.1.2 LANDSLAGSREPRESENTATION - UNGDOM

6.2 PRODUKTIVITET

SEGMENT 6 – SPORTSLIG NIVÅ & PRODUKTIVITET

TOTALT 1400 POÄNG (28 % AV TOTALPOÄNG)

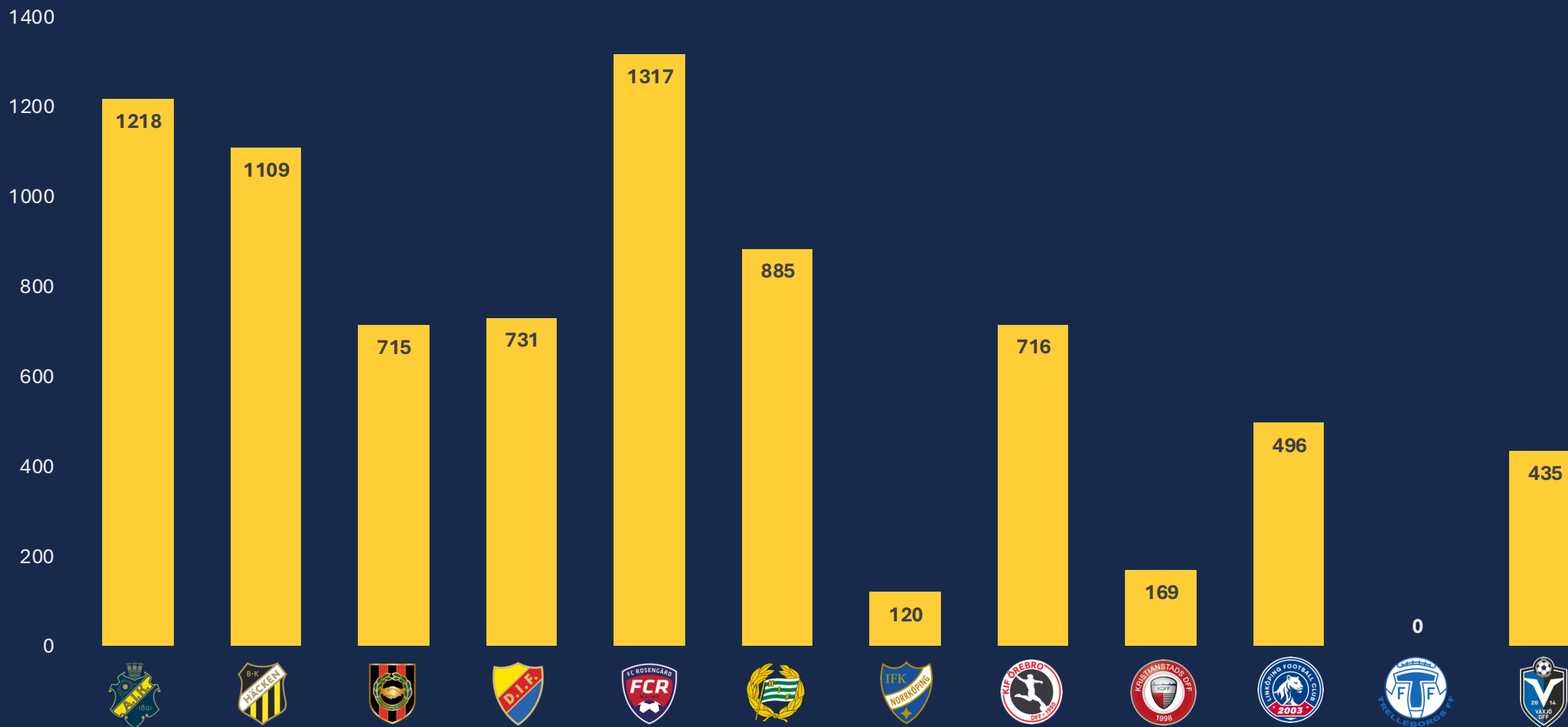
REFLEKTIONER 2024

FÖRENINGARNAS HELA ELITFÖRBEREDANDE VERKSAMHET SKA KONTINUERLIGT PRODUCERA SPELARE SOM BIDRAR TILL FÖRENINGEN OCH SVENSK FOTBOLL. EN PRODUKTIVITET ÖVER TID SKAPAS ENDAST GENOM EN MILJÖ DÄR CERTIFIERINGENS SEGMENT SAMVERKAR.

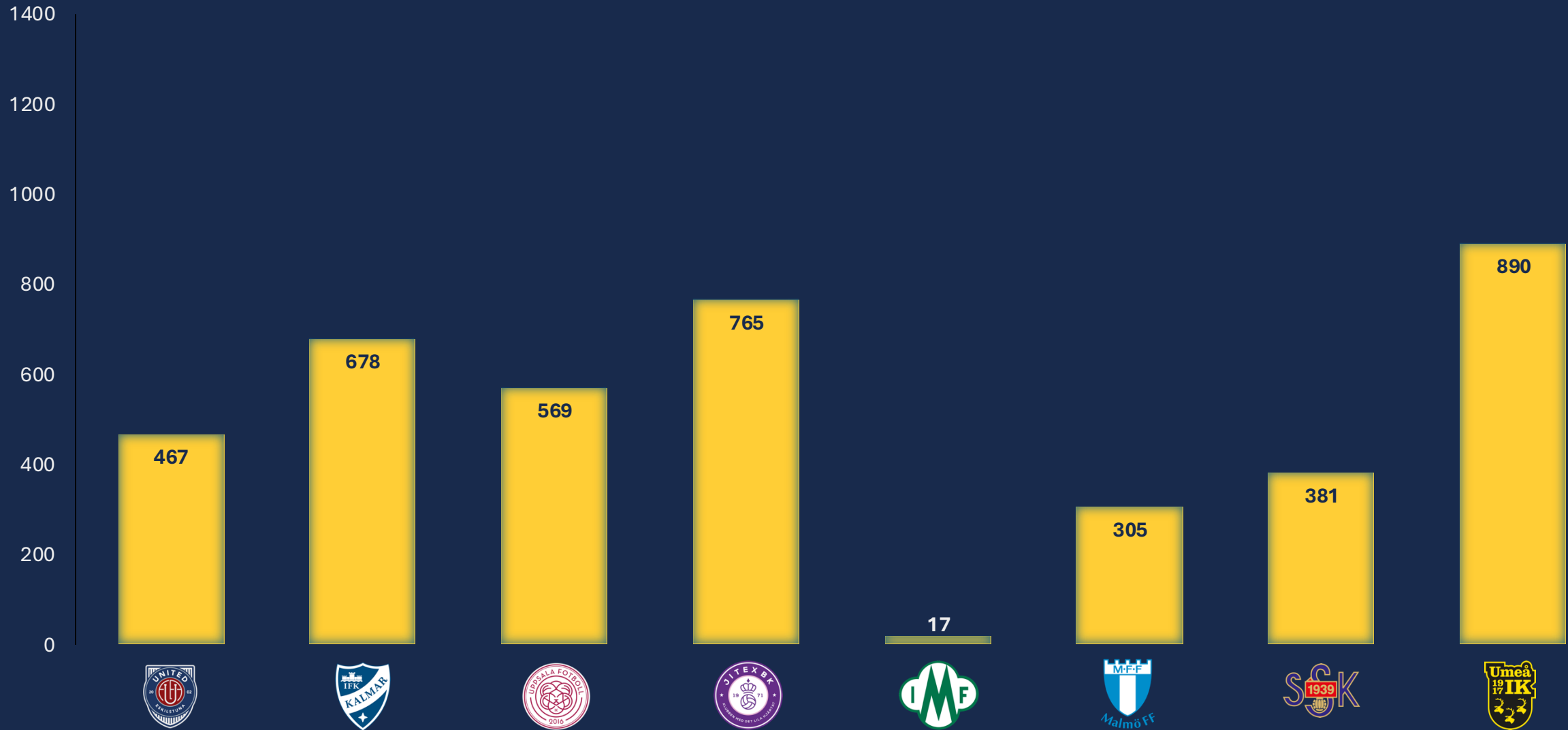
SEGMENT 6 – TOPP 5

1. FC ROSENGÅRD	1317 P	1. FC ROSENGÅRD	1317 P	1. UMEÅ IK	890 P
2. AIK	1218 P	2. AIK	1218 P	2. JITEX BK	765 P
3. BK HÄCKEN	1109 P	3. BK HÄCKEN	1109 P	3. IFK KALMAR	678 P
5. UMEÅ IK	890 P	4. HAMMARBY IF	885 P	4. IK UPPSALA	569 P
5. HAMMARBY IF	885 P	5. DJURGÅRDENS IF	731 P	5. ESKILSTUNA UNITED	467 P
MEDELPOÄNG	599 P	MEDELPOÄNG	704 P	MEDELPOÄNG	509 P
MEDIANPOÄNG	624 P	MEDIANPOÄNG	716 P	MEDIANPOÄNG	518 P

SEGMENT 6 – SPORTSLIG NIVÅ & PRODUKTIVITET




SEGMENT 6 – SPORTSLIG NIVÅ & PRODUKTIVITET









SLUTRESULTAT – SUMMERING - RANKING



NR	FÖRENING	STJÄRNNIVÅ	SEGMENT 1-5	SEGMENT 6	TOTALT	% AV MAX
1	 AIK	★★★★	2970 (2)	1218 (2)	4188	83,76 %
2	 MALMÖ FF	★★★★	3215 (1)	305 (16)	3520	70,40 %
3	 FC ROSENGÅRD	★★★	2129 (3)	1317 (1)	3446	68,92 %
4	 BK HÄCKEN	★★★	1932 (6)	1109 (3)	3041	60,82 %
5	 HAMMARBY IF	★★★	1936 (5)	885 (5)	2821	56,42 %
6	 DJURGÅRDENS IF	★★★	2055 (4)	731 (7)	2786	55,72 %
7	 UMEÅ IK	★★★	1861 (7)	890 (4)	2751	55,02 %
8	 IF BP	★★	1783 (8)	715 (9)	2498	49,96 %
9	 LINKÖPINGS FC	★	1461 (12)	496 (12)	1957	39,14 %
10	 KRISTIANDSTAD DFF	★	1673 (10)	169 (17)	1842	36,84 %
11	 IFK NORRKÖPING	★	1654 (11)	120 (18)	1774	35,48 %











SLUTRESULTAT – SUMMERING - RANKING



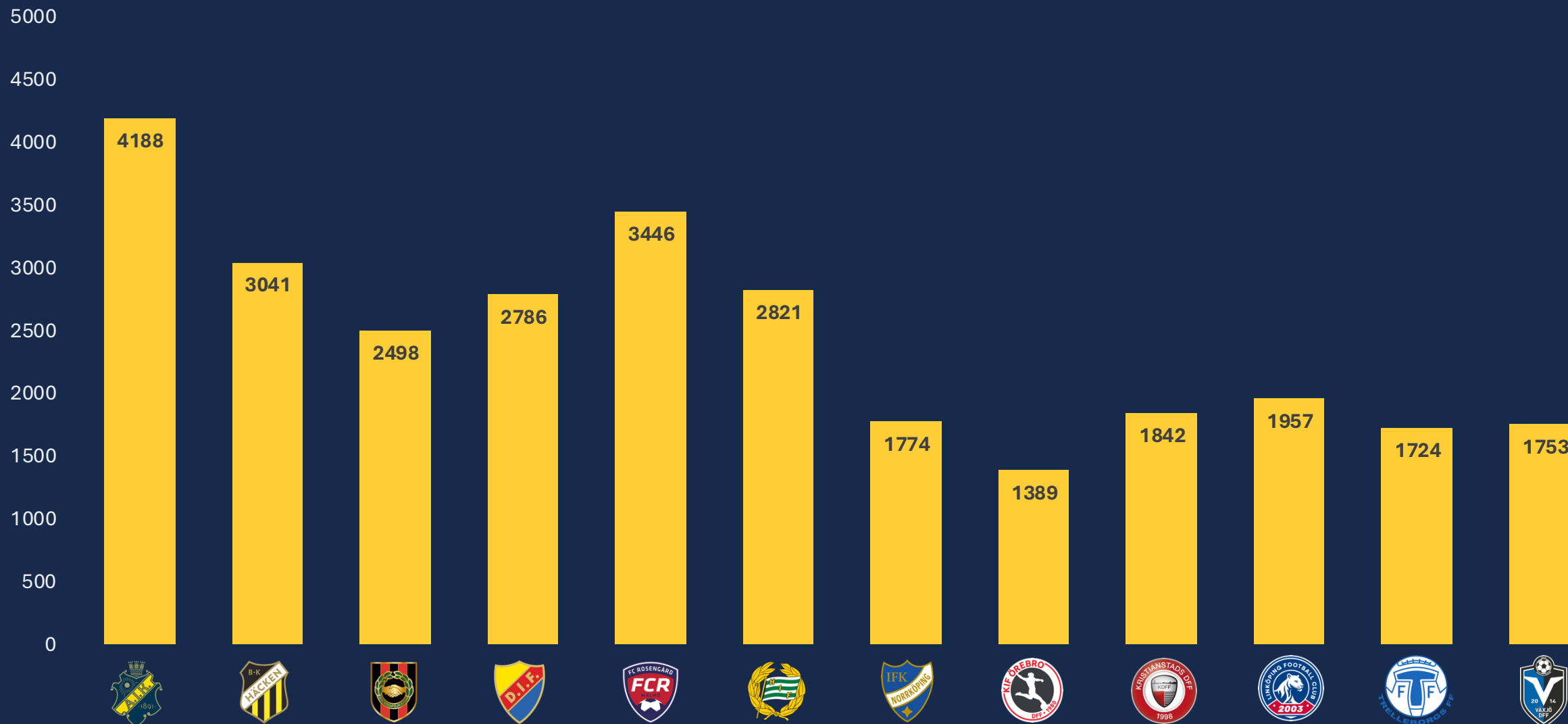
NR	FÖRENING	STJÄRNNIVÅ	SEGMENT 1-5	SEGMENT 6	TOTALT	% AV MAX
12	 VÄXJÖ DFF	★	1318 (13)	435 (14)	1753	35,06 %
13	 TRELLEBORGS FF	★	1724 (9)	0 (20)	1724	34,48 %
14	 JITEX BK	★	936 (16)	765 (6)	1701	34,02 %
15	 IFK KALMAR	★	919 (17)	678 (10)	1597	31,94 %
16	 ESKILSTUNA UNITED	★	1083 (15)	467 (13)	1550	31,00 %
17	 KIF ÖREBRO	★	673 (19)	716 (8)	1389	27,78 %
18	 IK UPPSALA	★	800 (18)	569 (11)	1369	27,38 %
19	 MALLBACKENS IF	★	1193 (14)	17 (19)	1210	24,20 %
20	 SUNNANÅ SK	★	634 (20)	381 (15)	1015	20.30 %

EJ CERTIFIERADE FÖRENINGAR

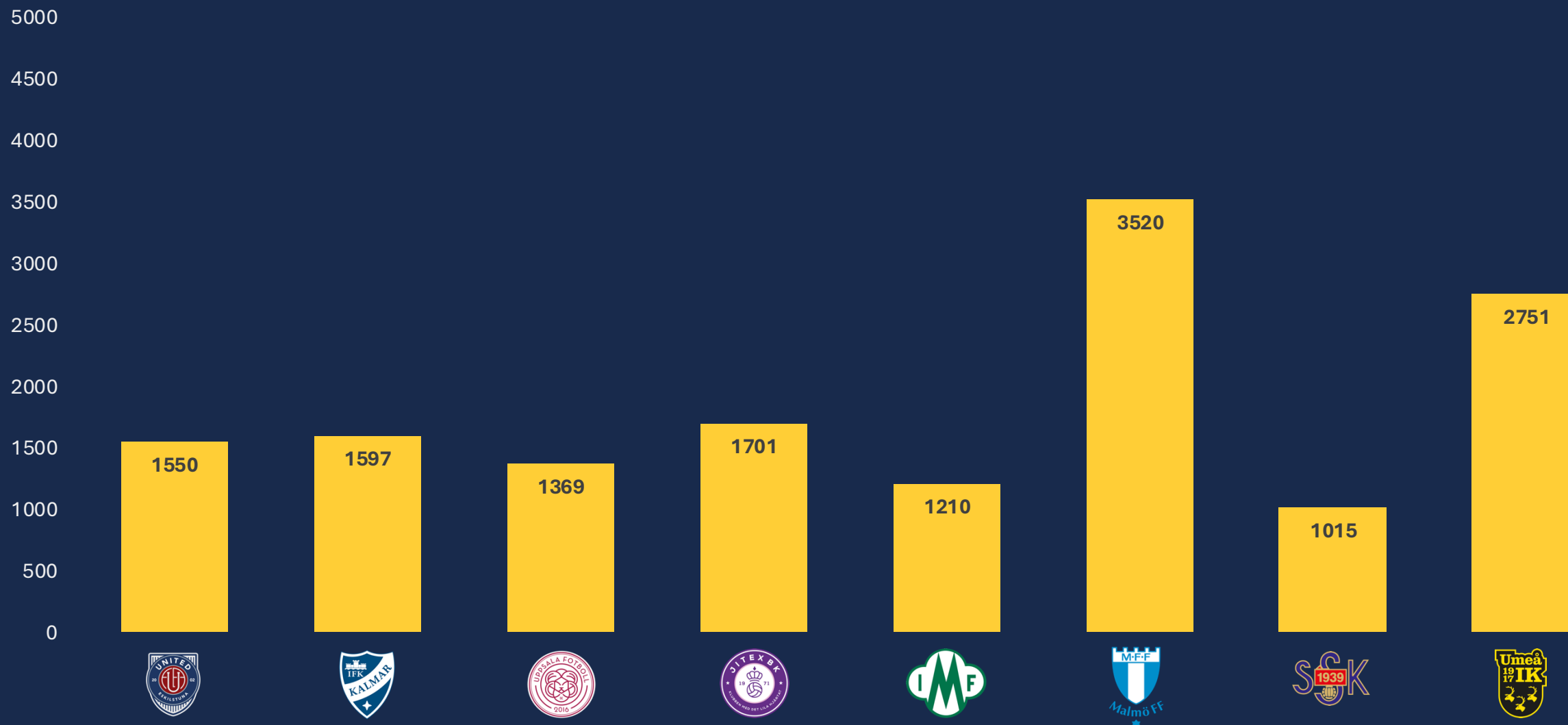
- UPPFYLLER INTE 1 STJÄRNA (1000 POÄNG)
- UPPFYLLER EJ GRUNDKRAVEN
- AVSTÅTT PÅ EGET INITIATIV ELLER I SAMRÅD MED EFU

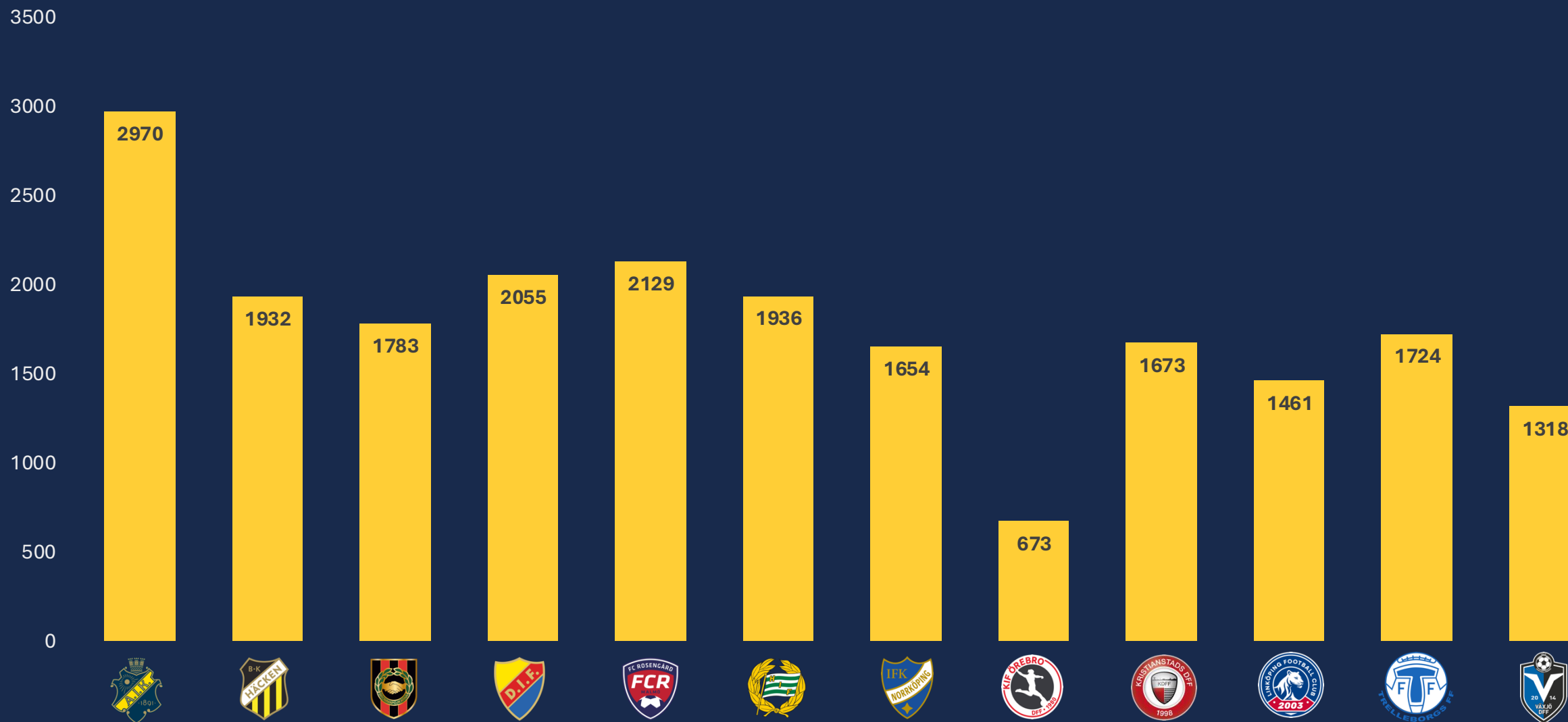
TOTALPOÄNG



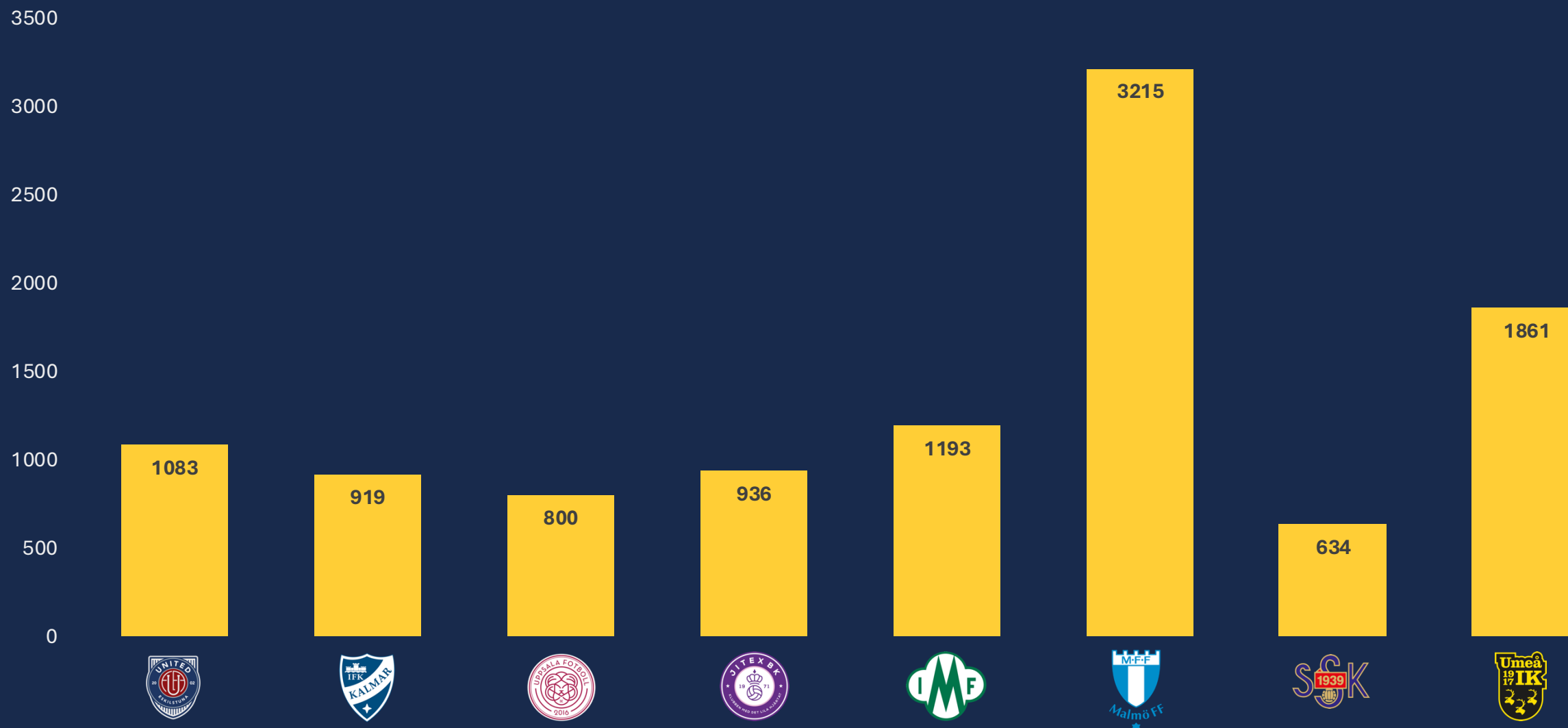
TOTALPOÄNG



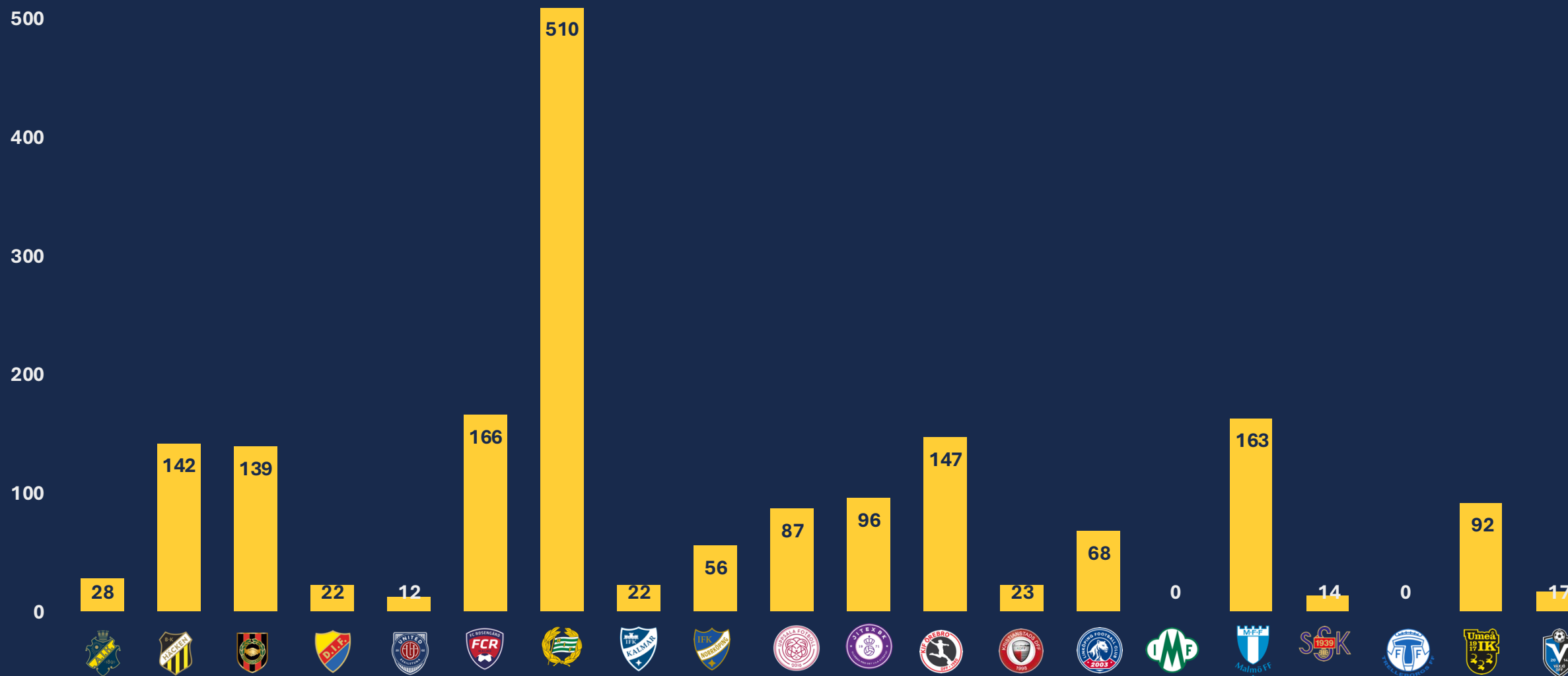
SEGMENT 1-5



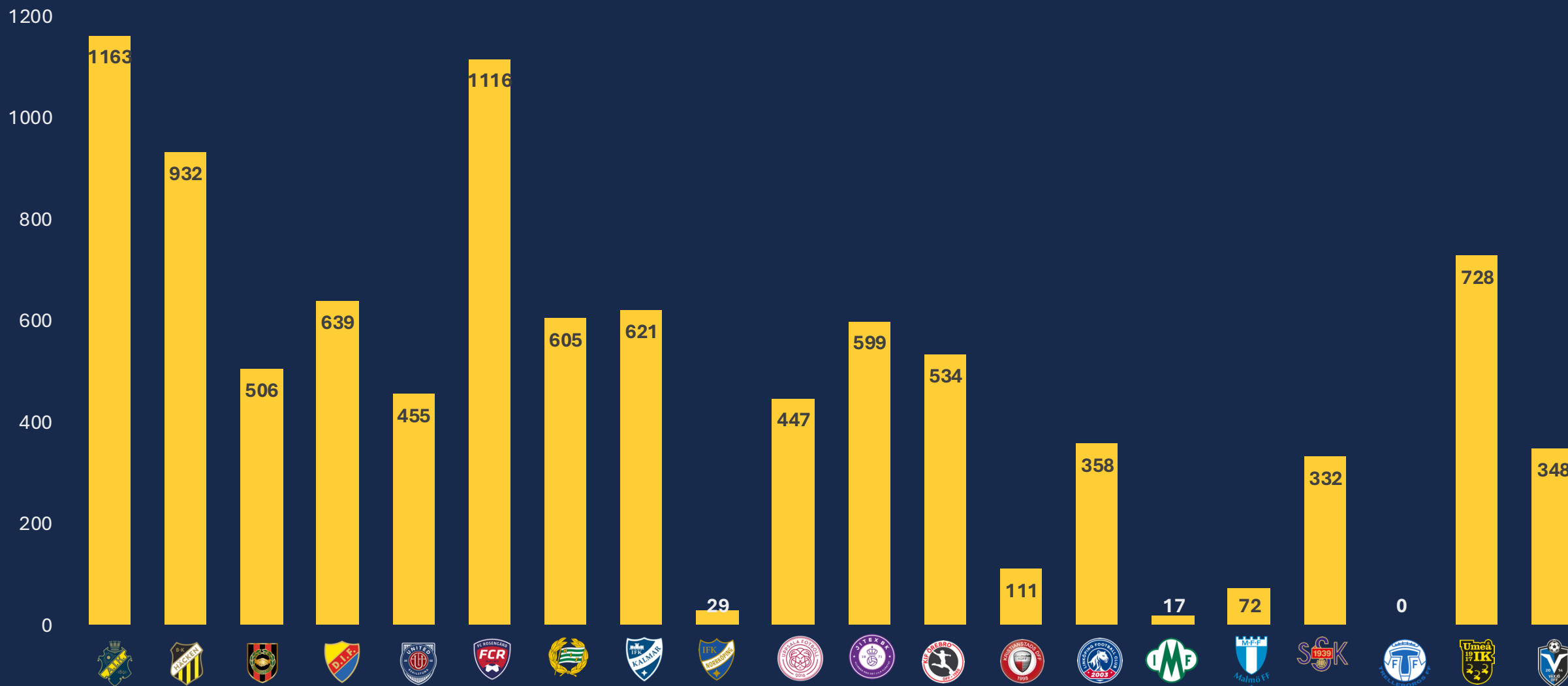
SEGMENT 1-5



6.1.2 LANDSLAGSLAGSREPRESENTATION UNGDOM



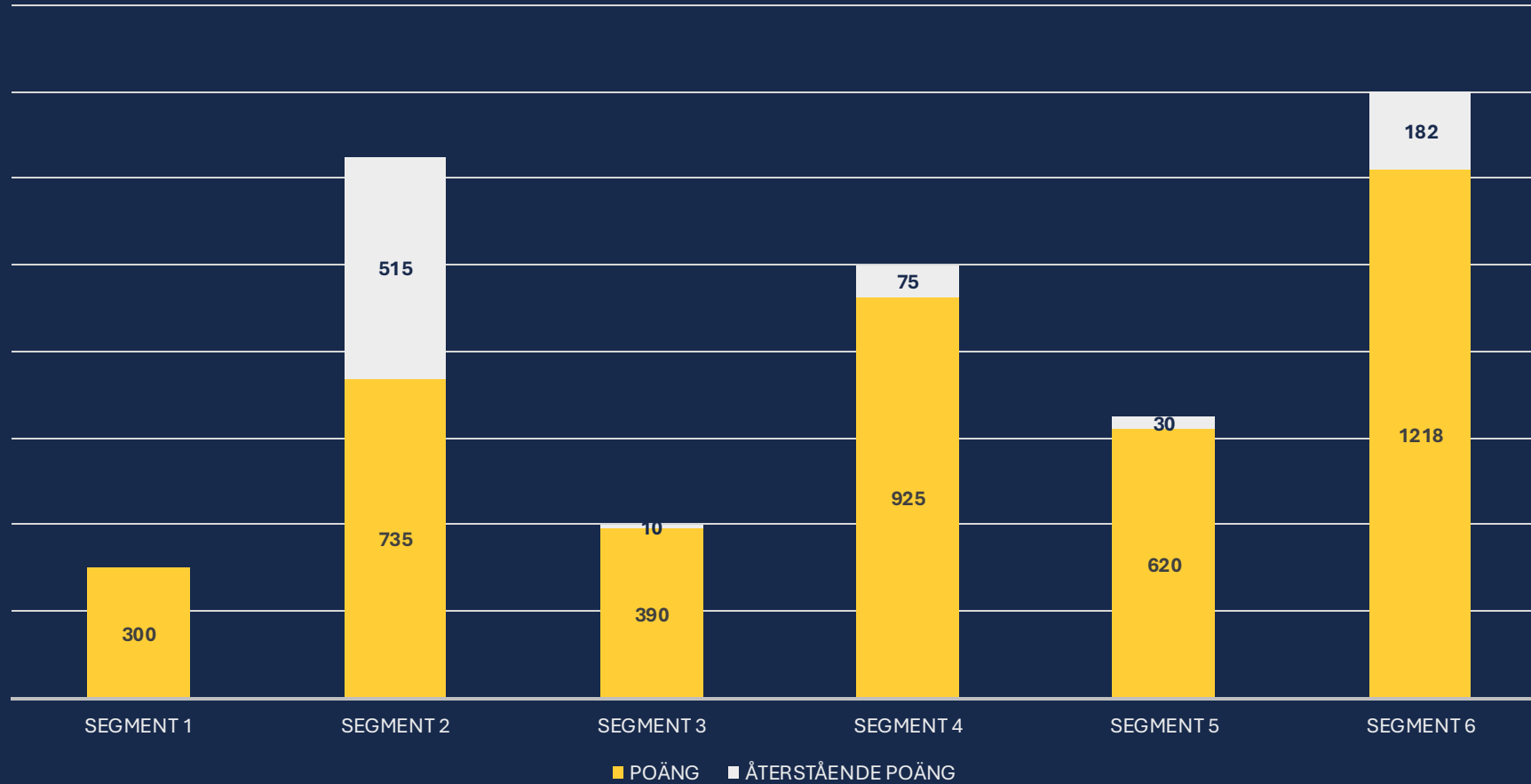
6.2 PRODUKTIVITET



FÖRENINGARNAS ENSKILDA RESULTAT



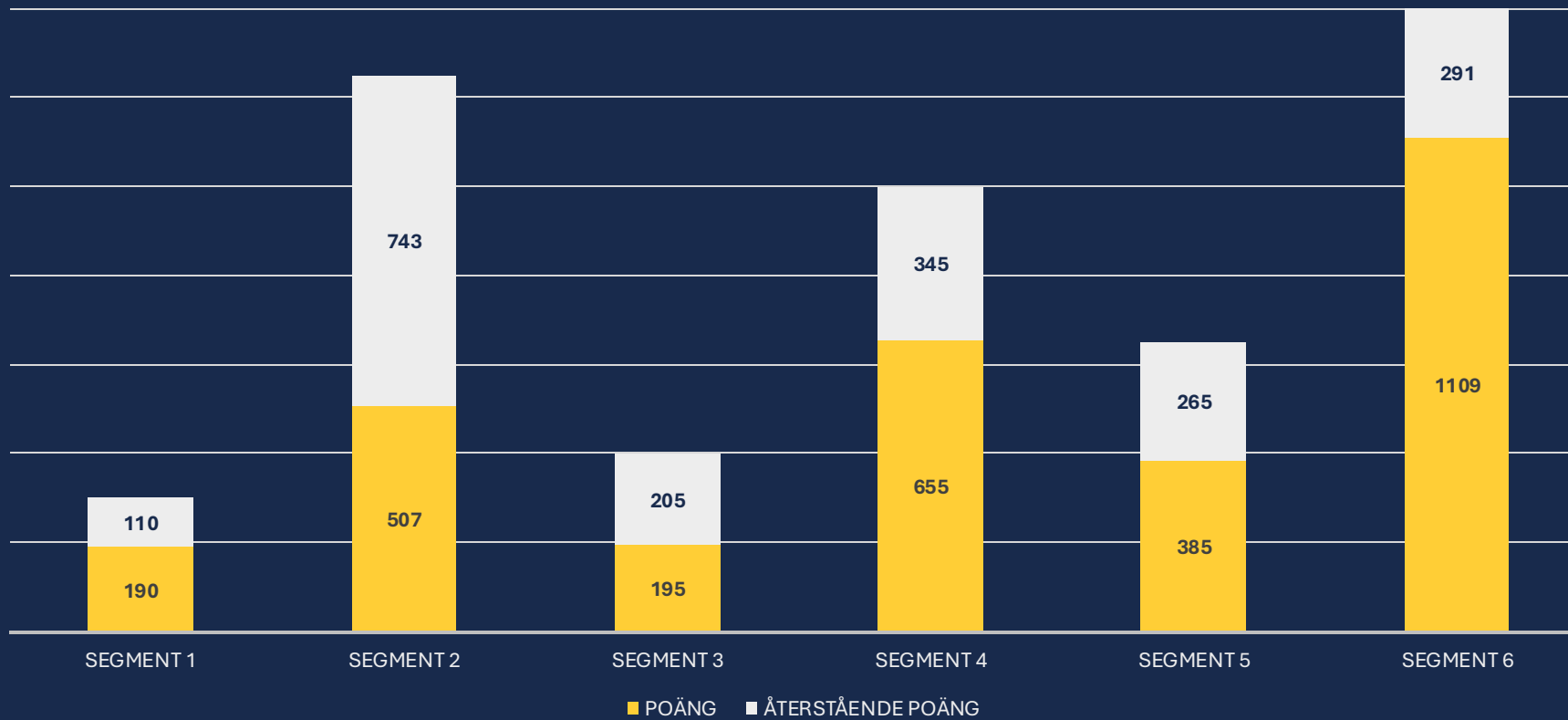
AIK



4188 POÄNG



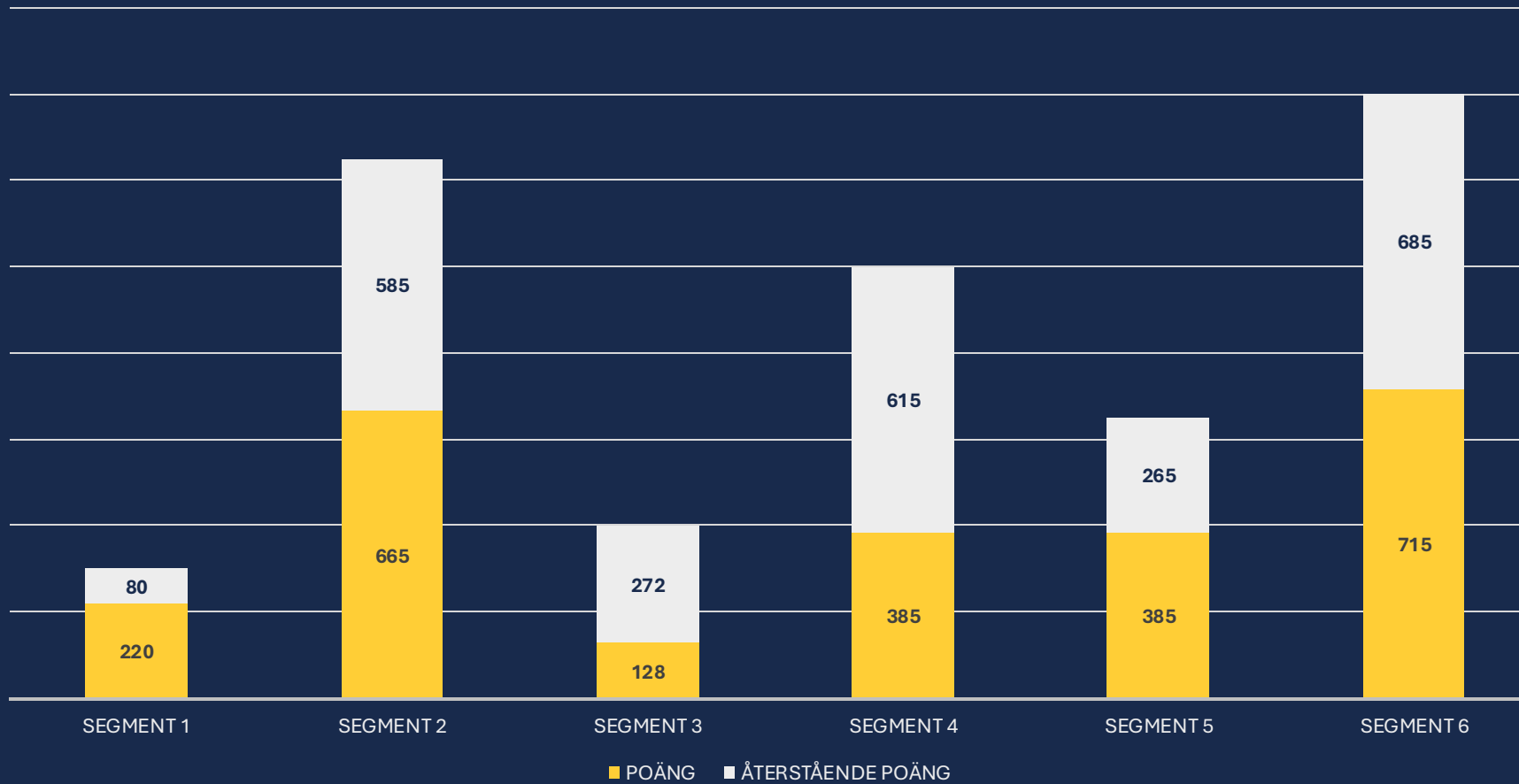
BK HÄCKEN



3041 POÄNG



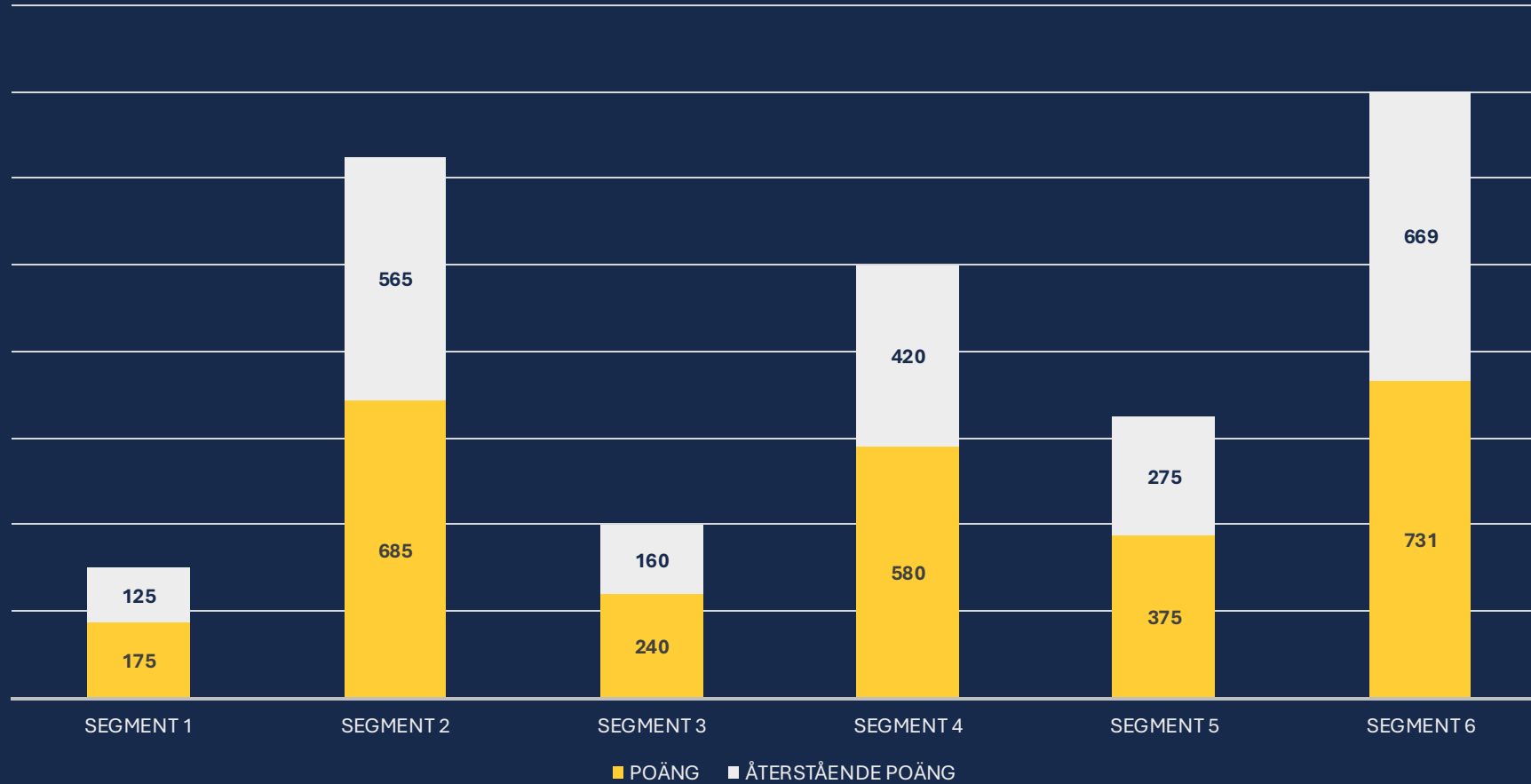
IF BP



2498 POÄNG



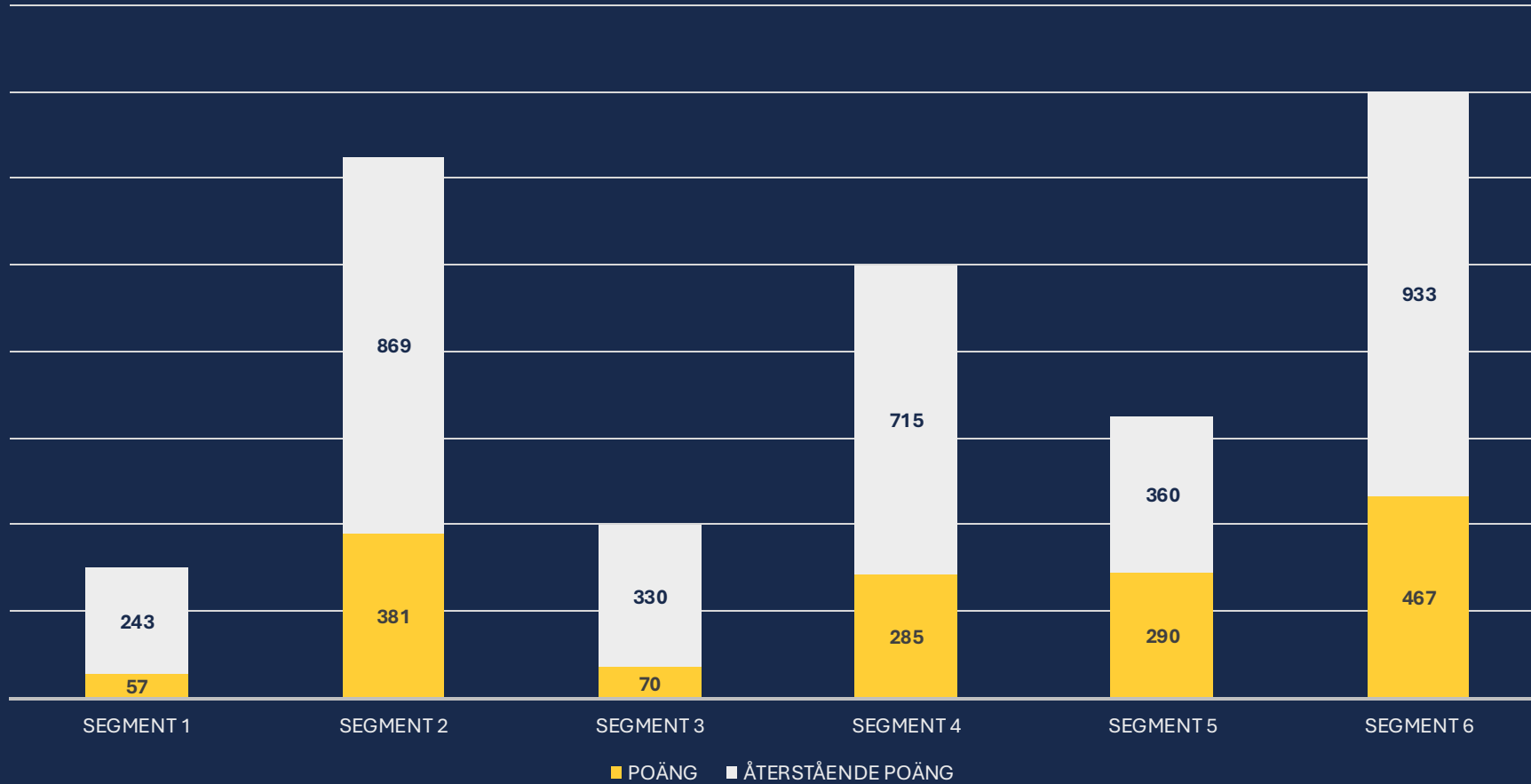
DJURGÅRDENS IF



2786 POÄNG



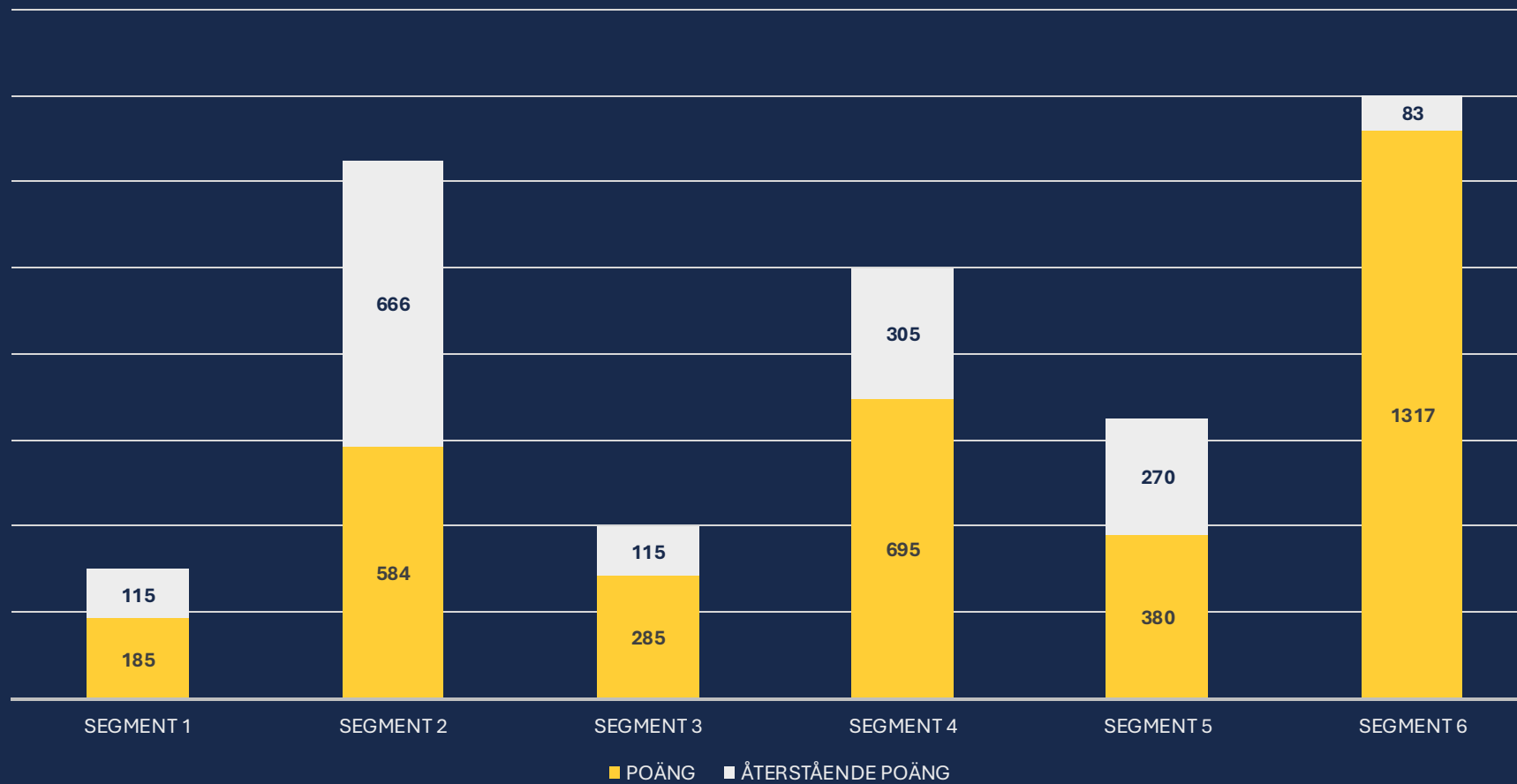
ESKILSTUNA UNITED



1550 POÄNG



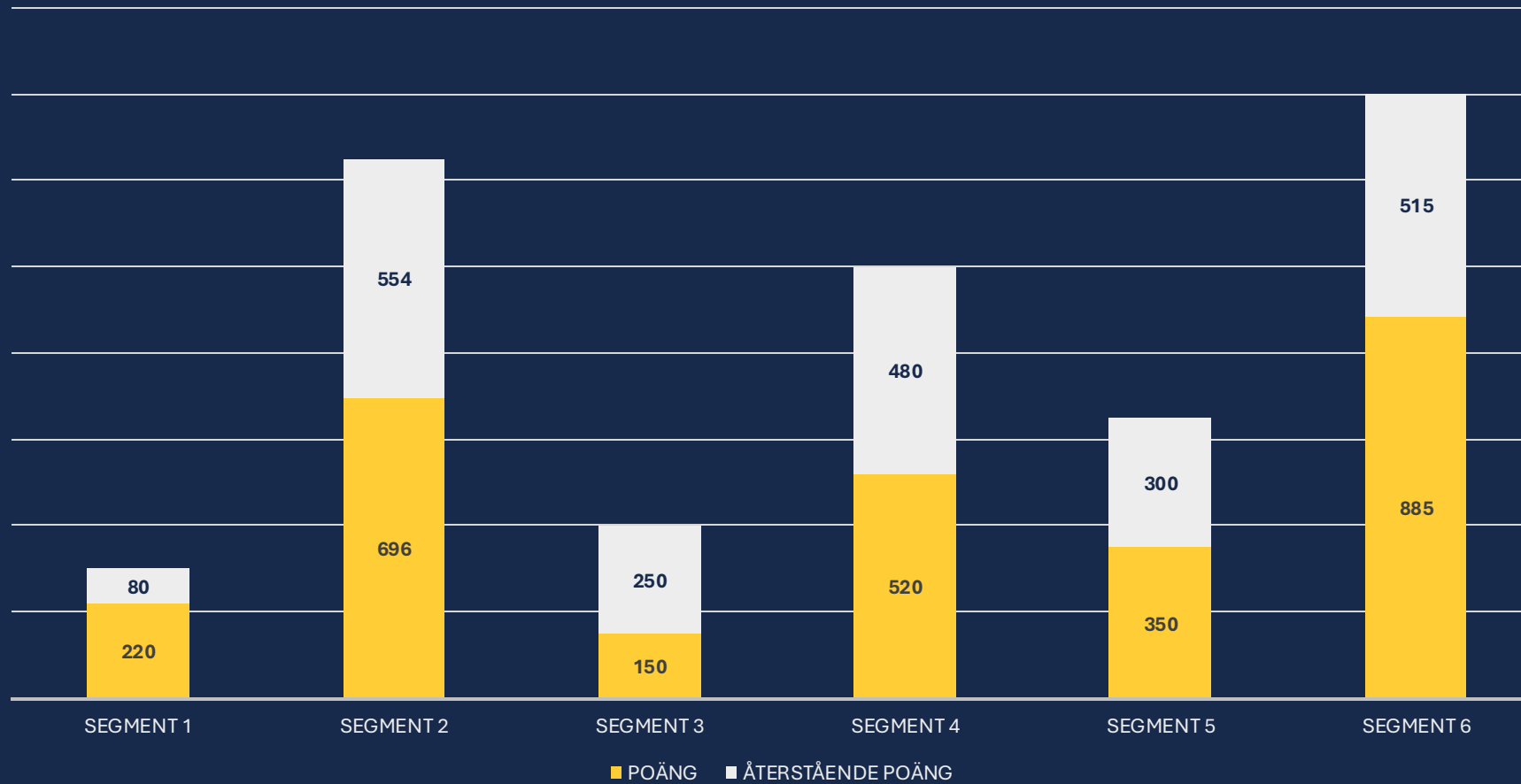
FC ROSENGÅRD



3446 POÄNG



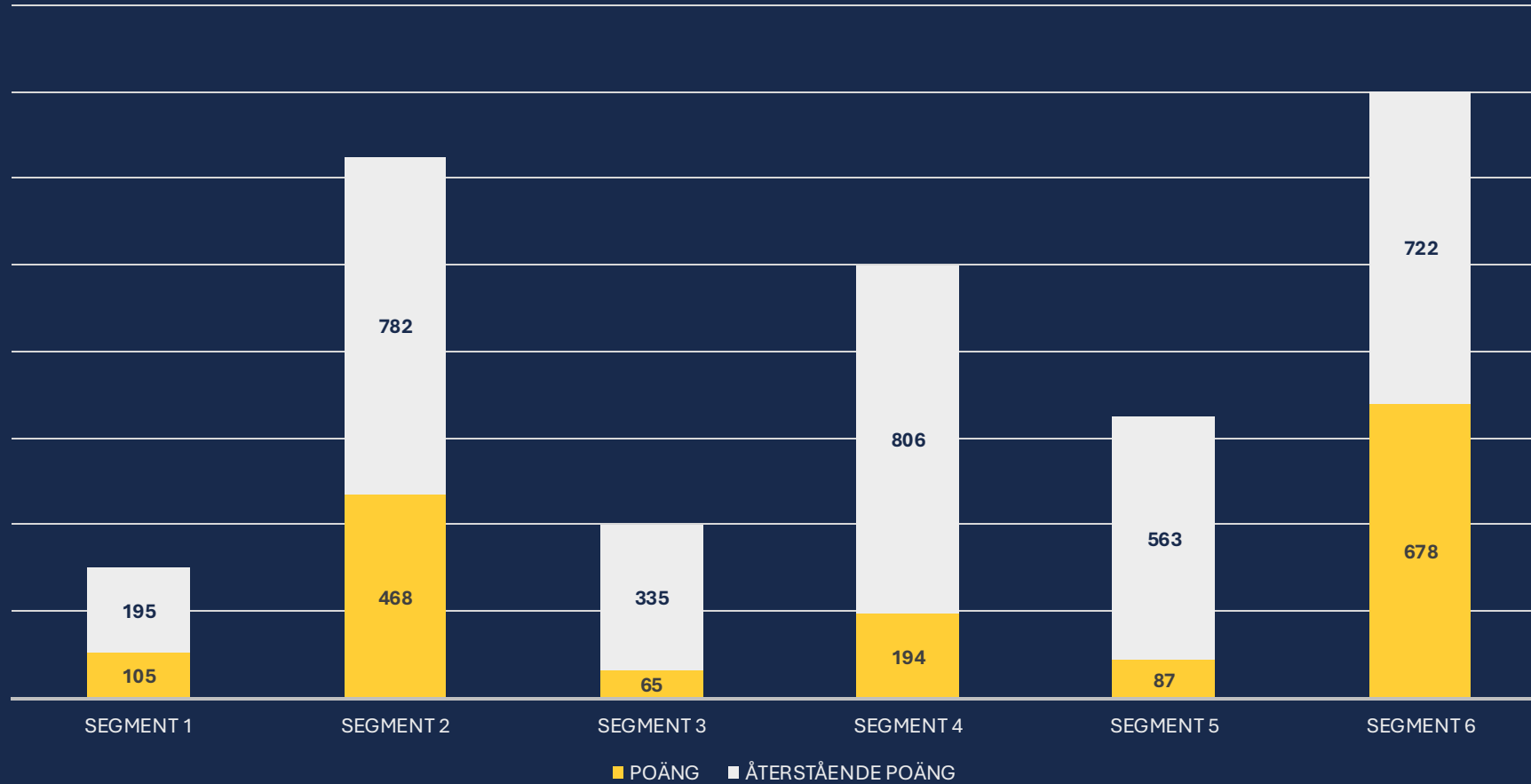
HAMMARBY IF



2821 POÄNG



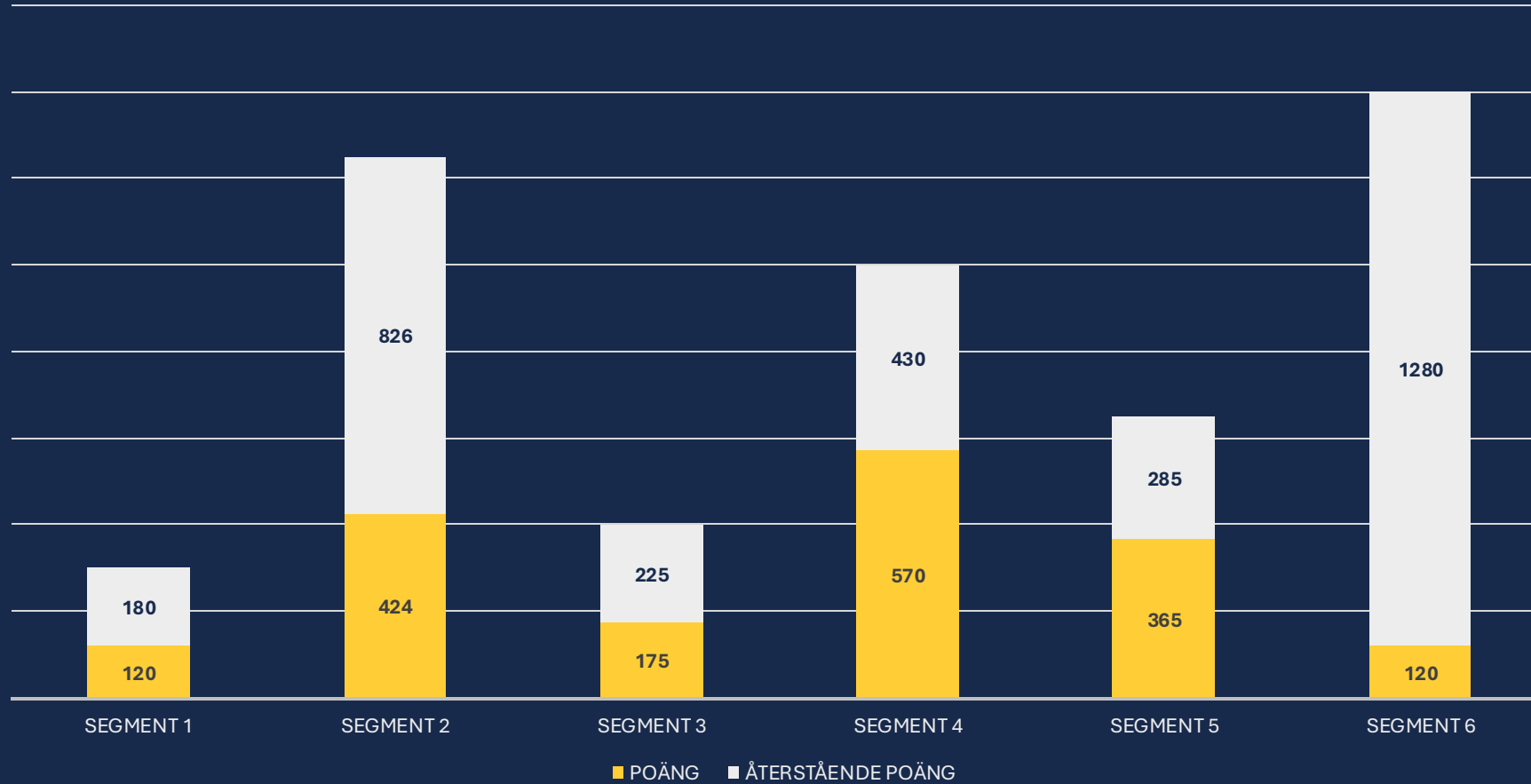
IFK KALMAR



1597 POÄNG



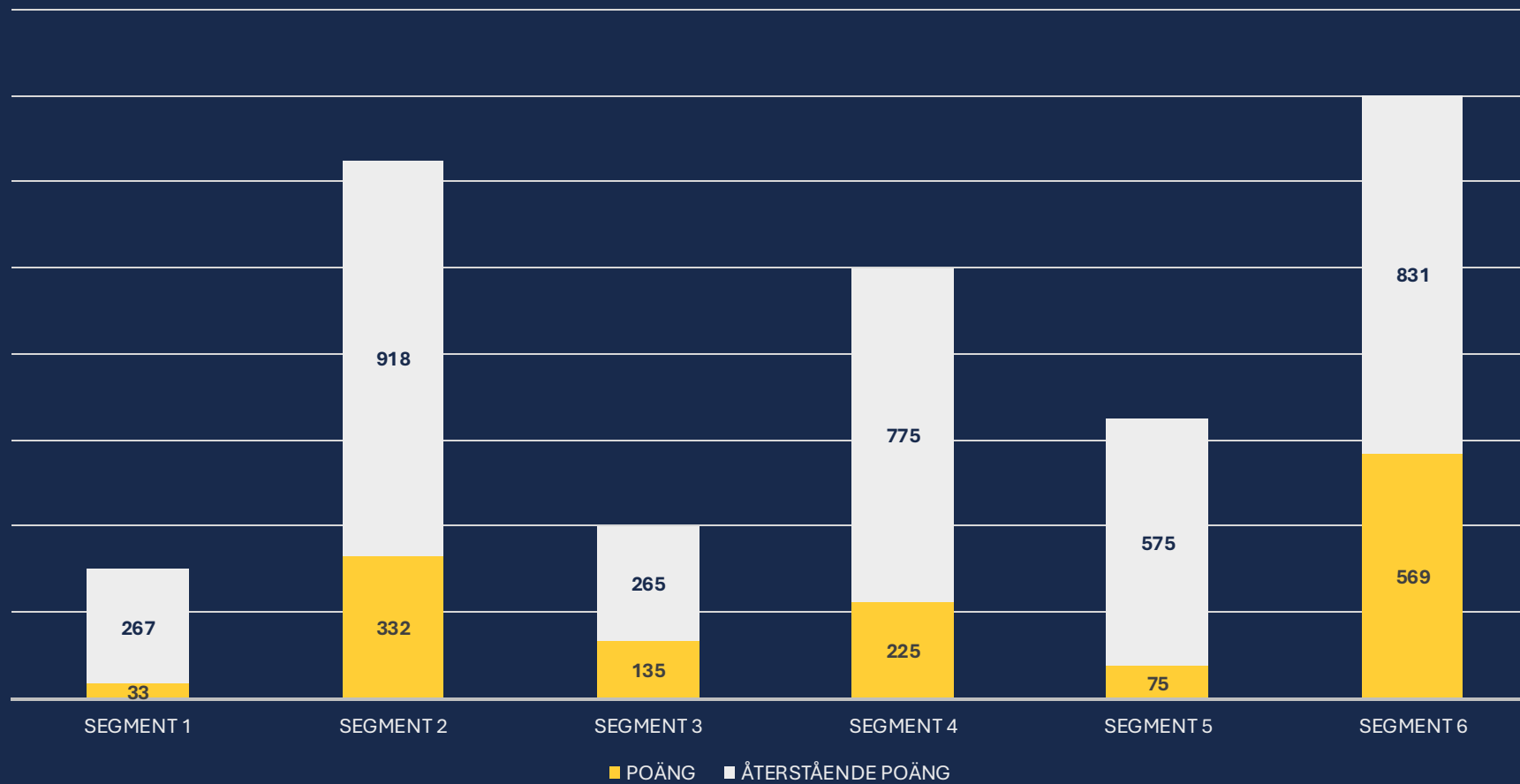
IFK NORRKÖPING



1774 POÄNG



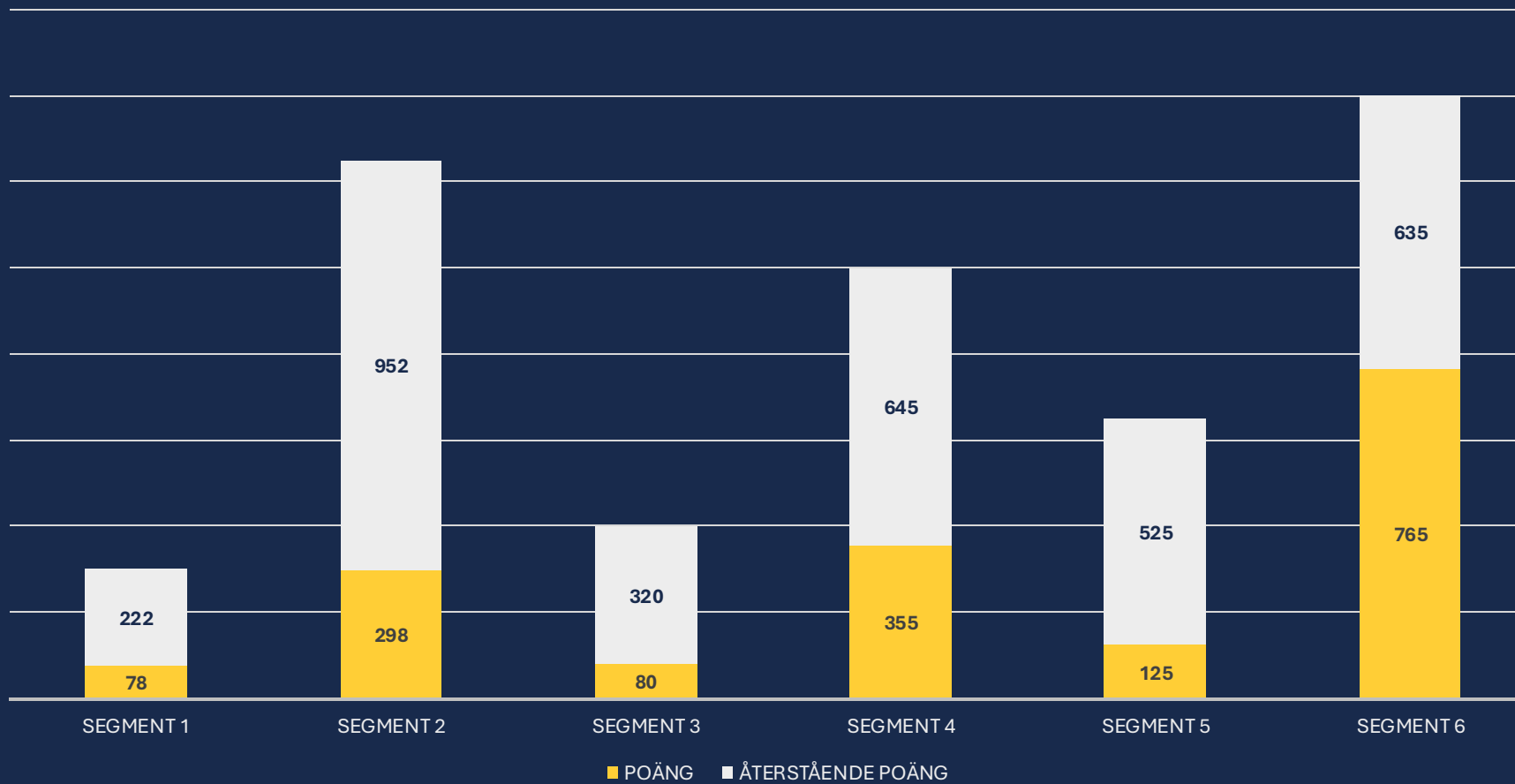
IK UPPSALA



1369 POÄNG



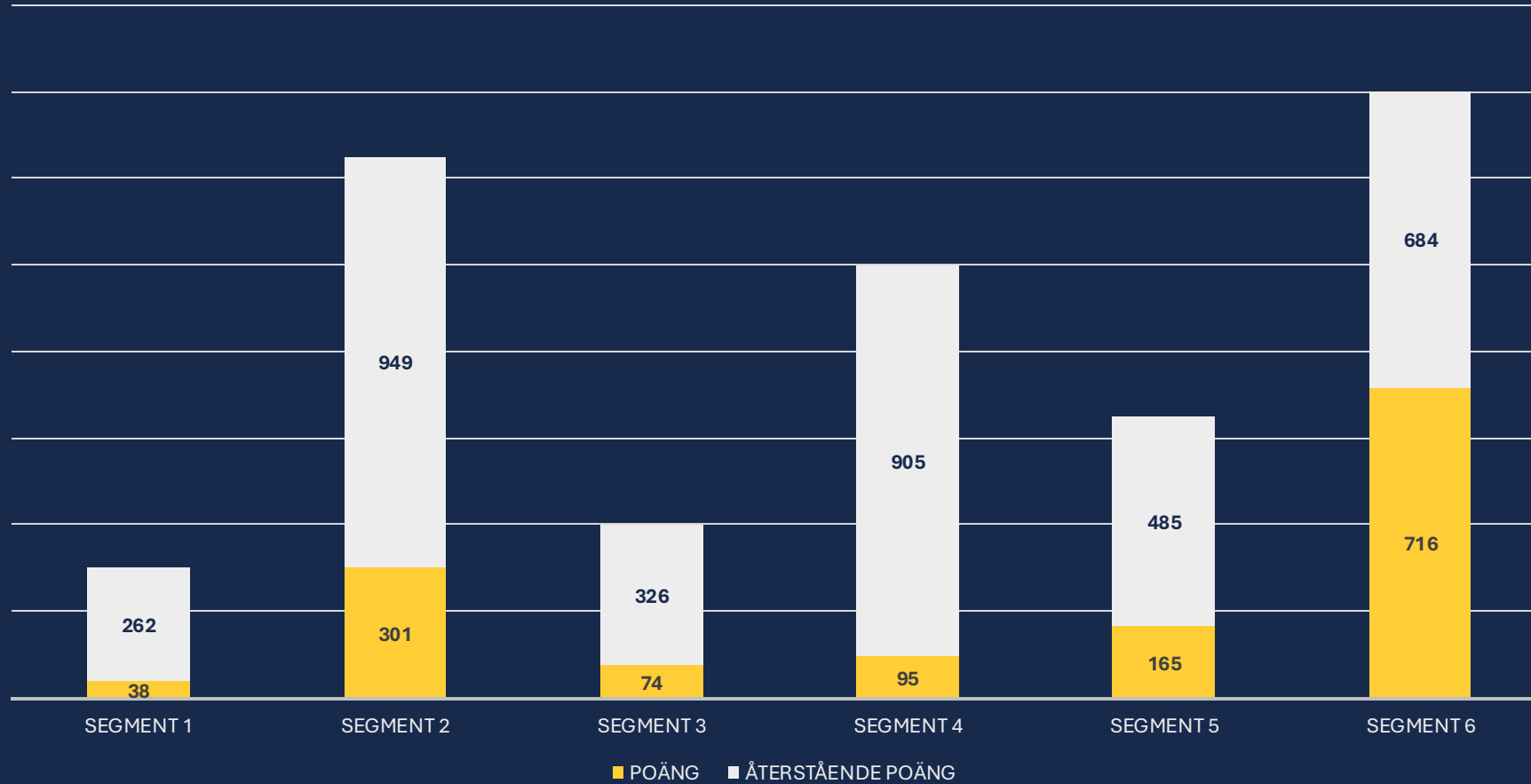
JITEX BK



1701 POÄNG



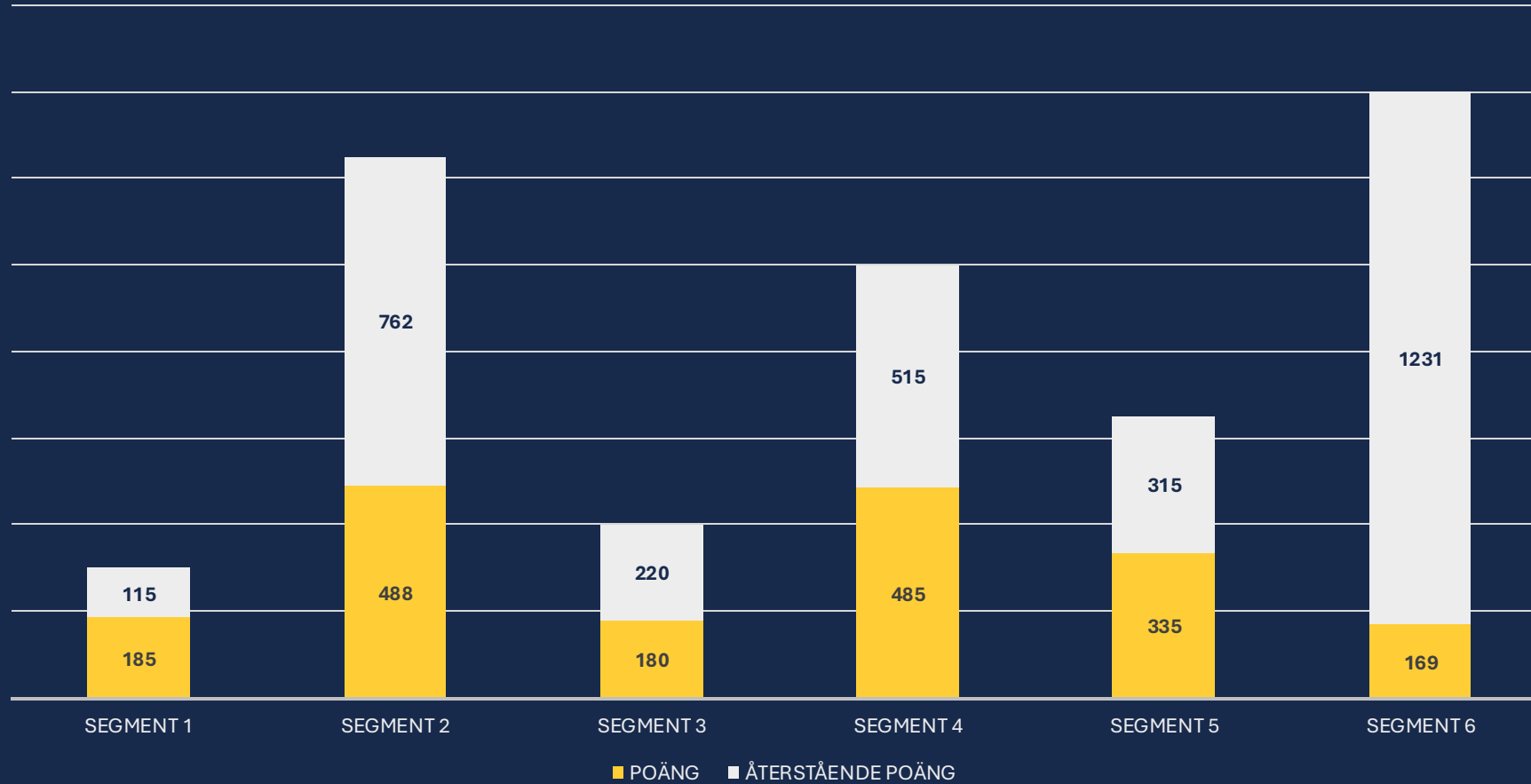
KIF ÖREBRO



1389 POÄNG



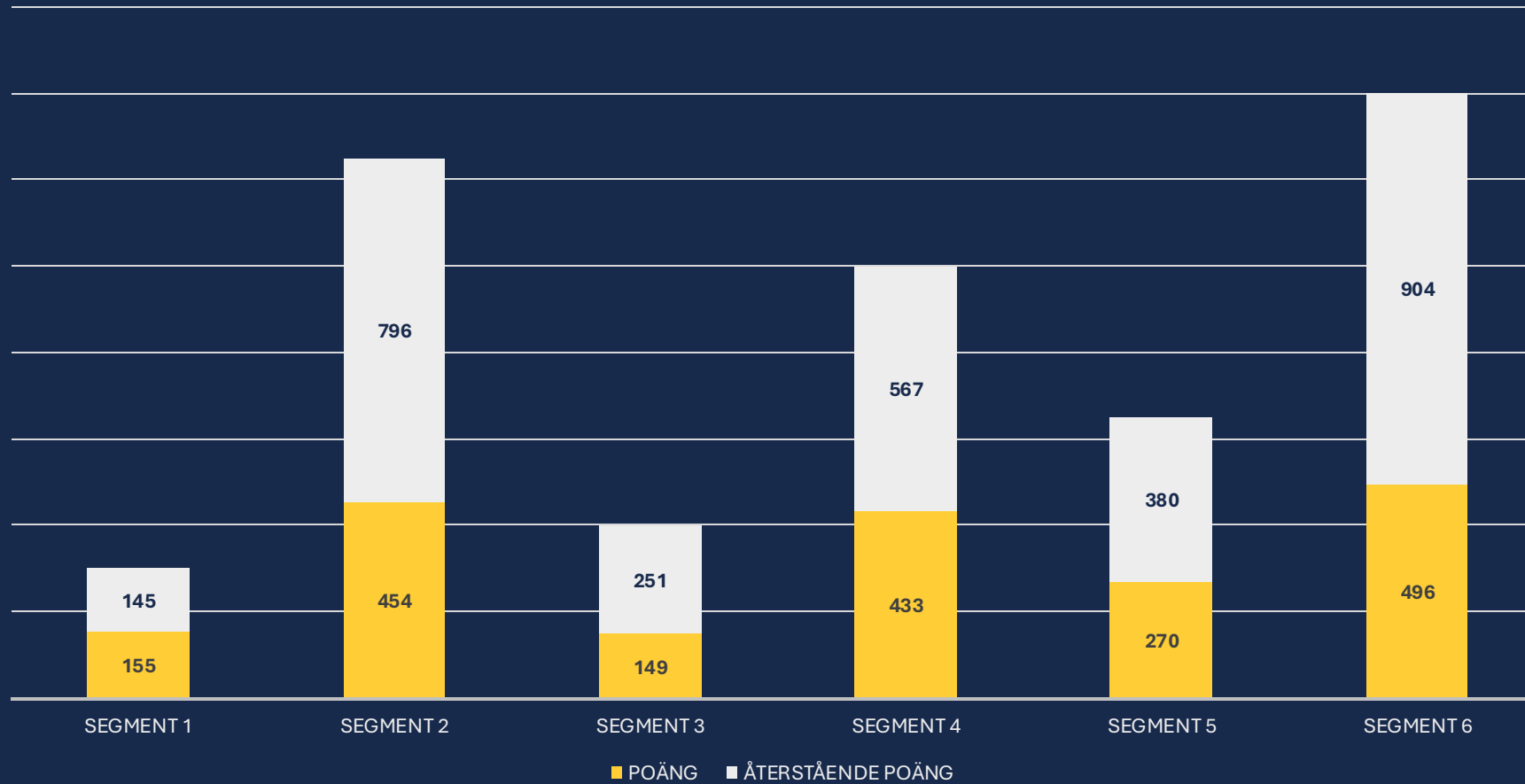
KRISTIANDSTADS DFF



1842 POÄNG



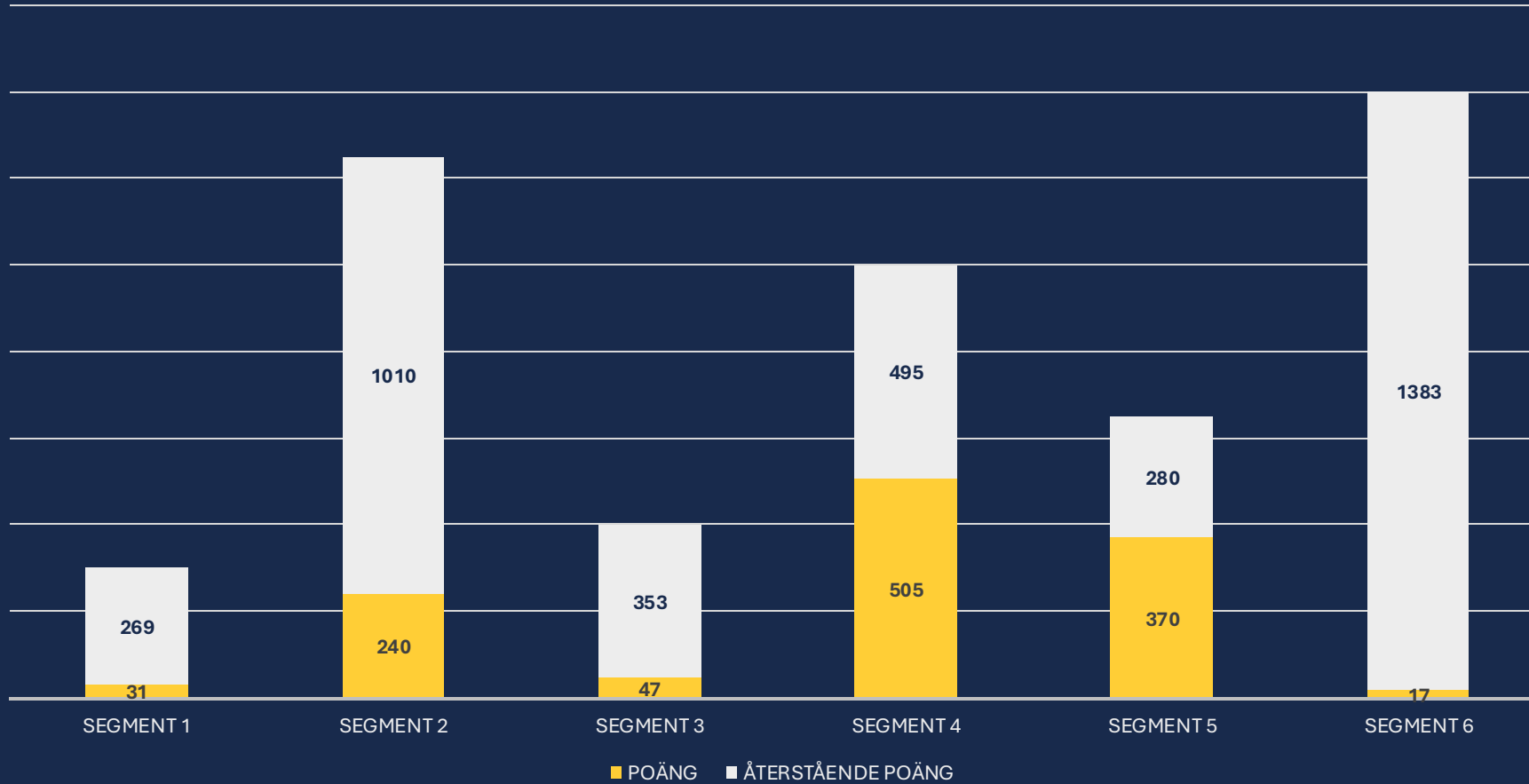
LINKÖPING FC



1957 POÄNG

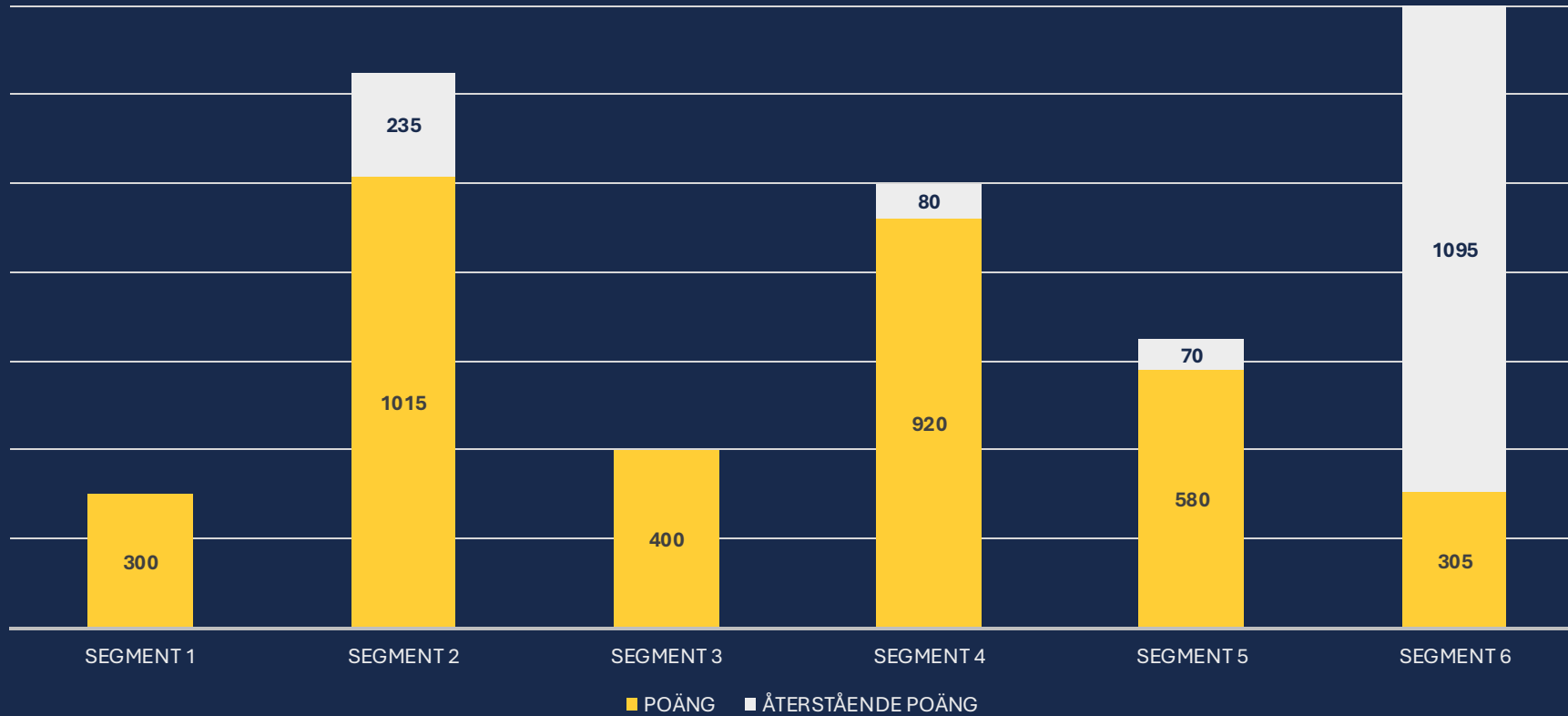


MALLBACKENS IF



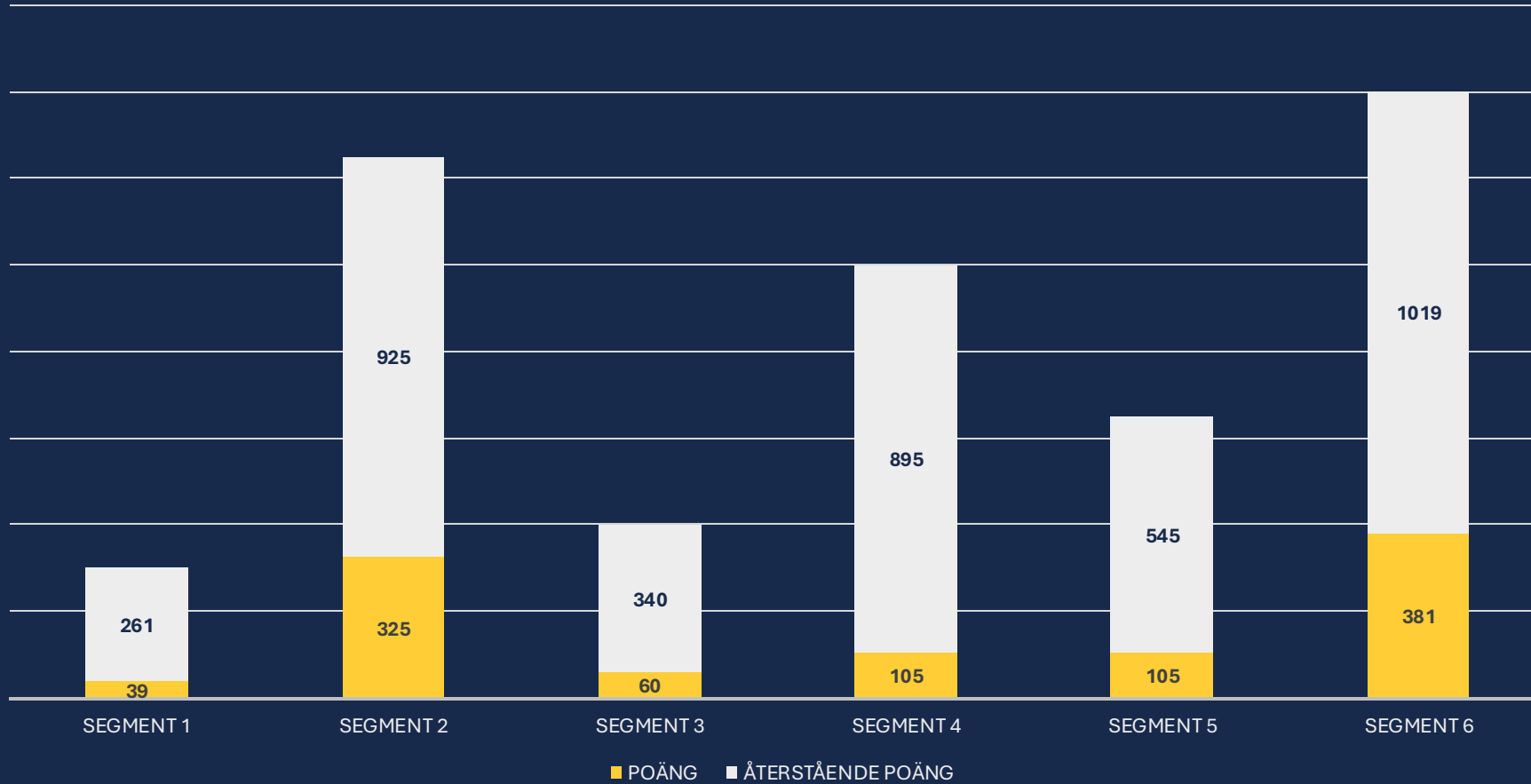
1210 POÄNG

MALMÖ FF



3520 POÄNG

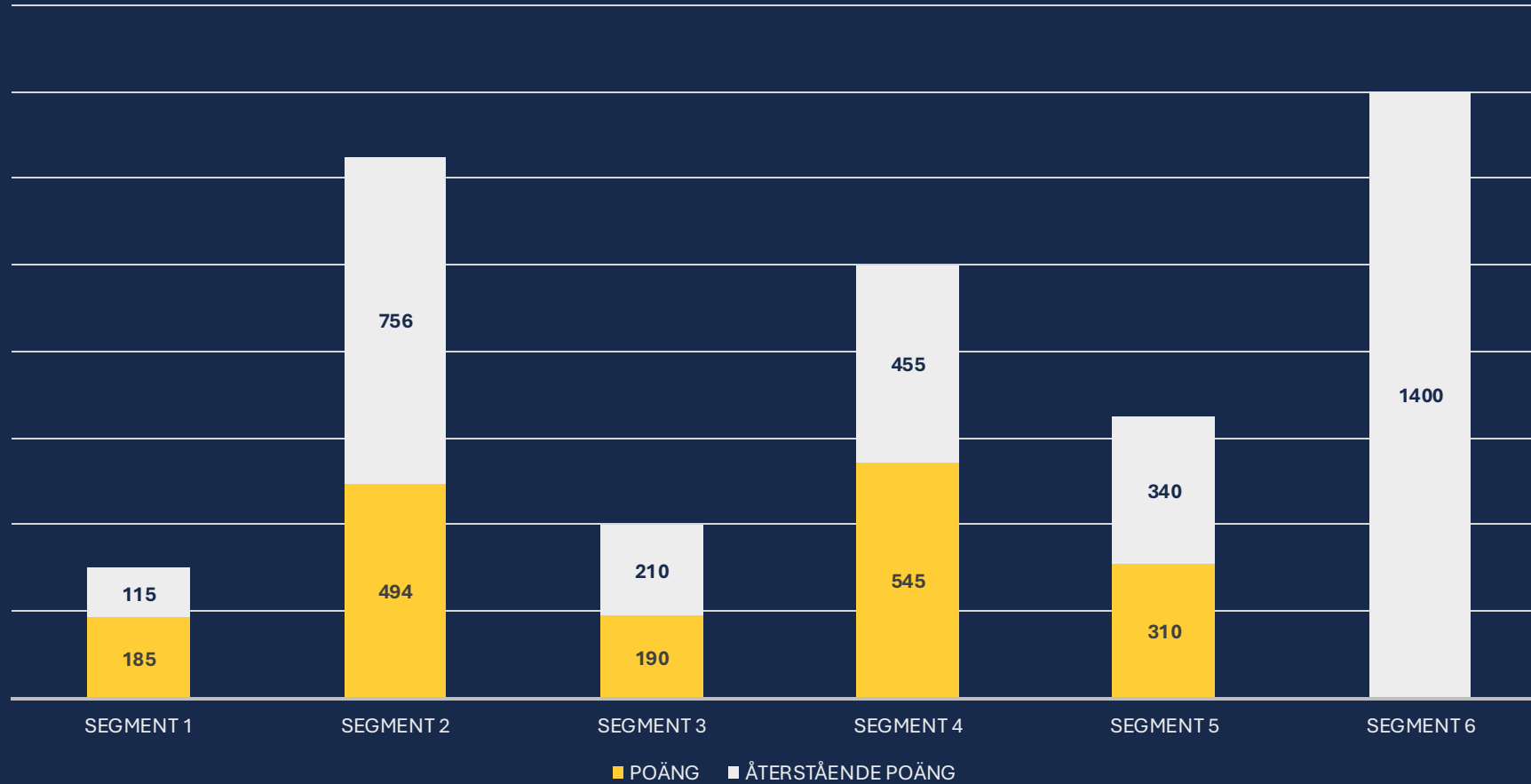
SUNNANÅ SK



1015 POÄNG



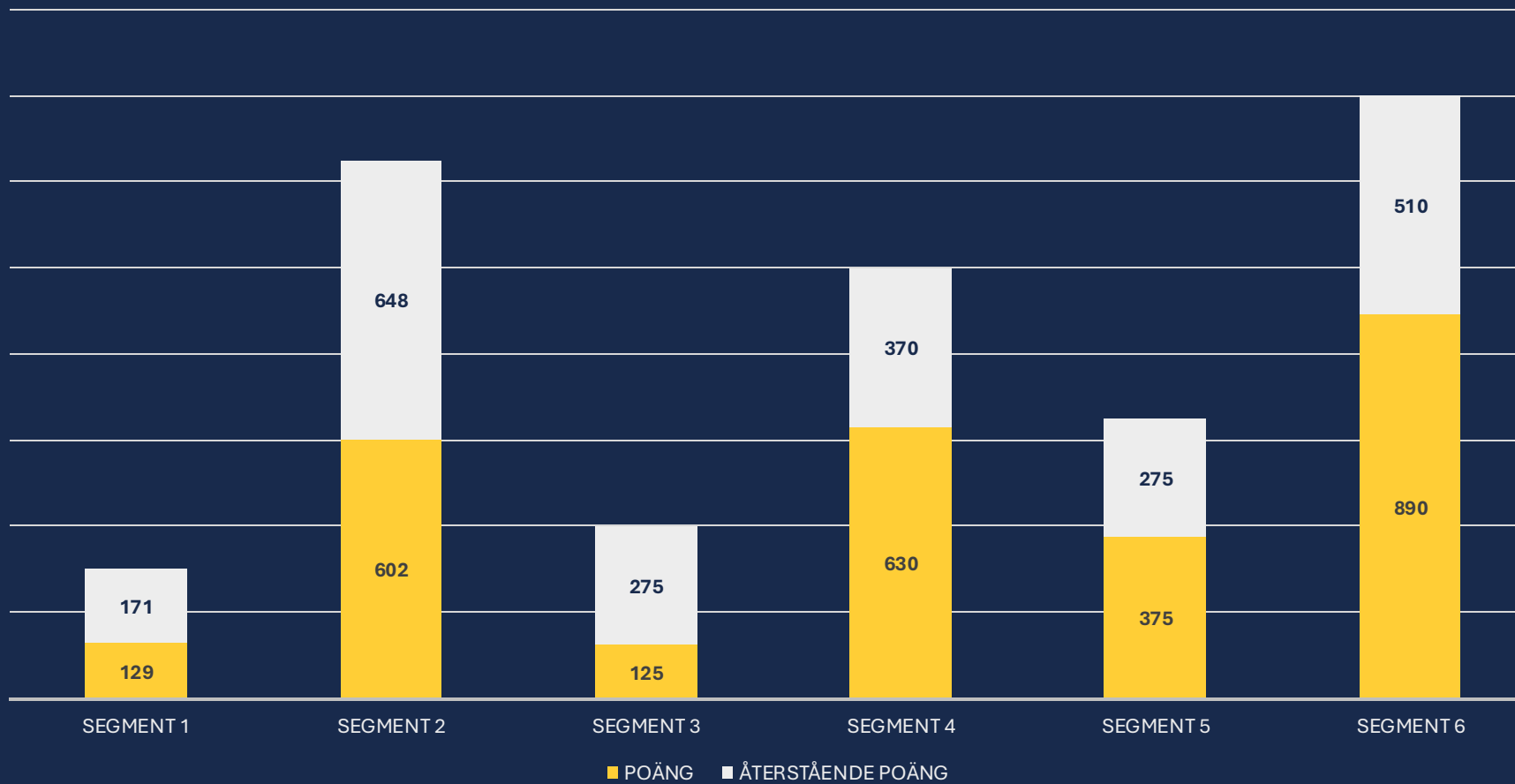
TRELLEBORGS FF



1724 POÄNG



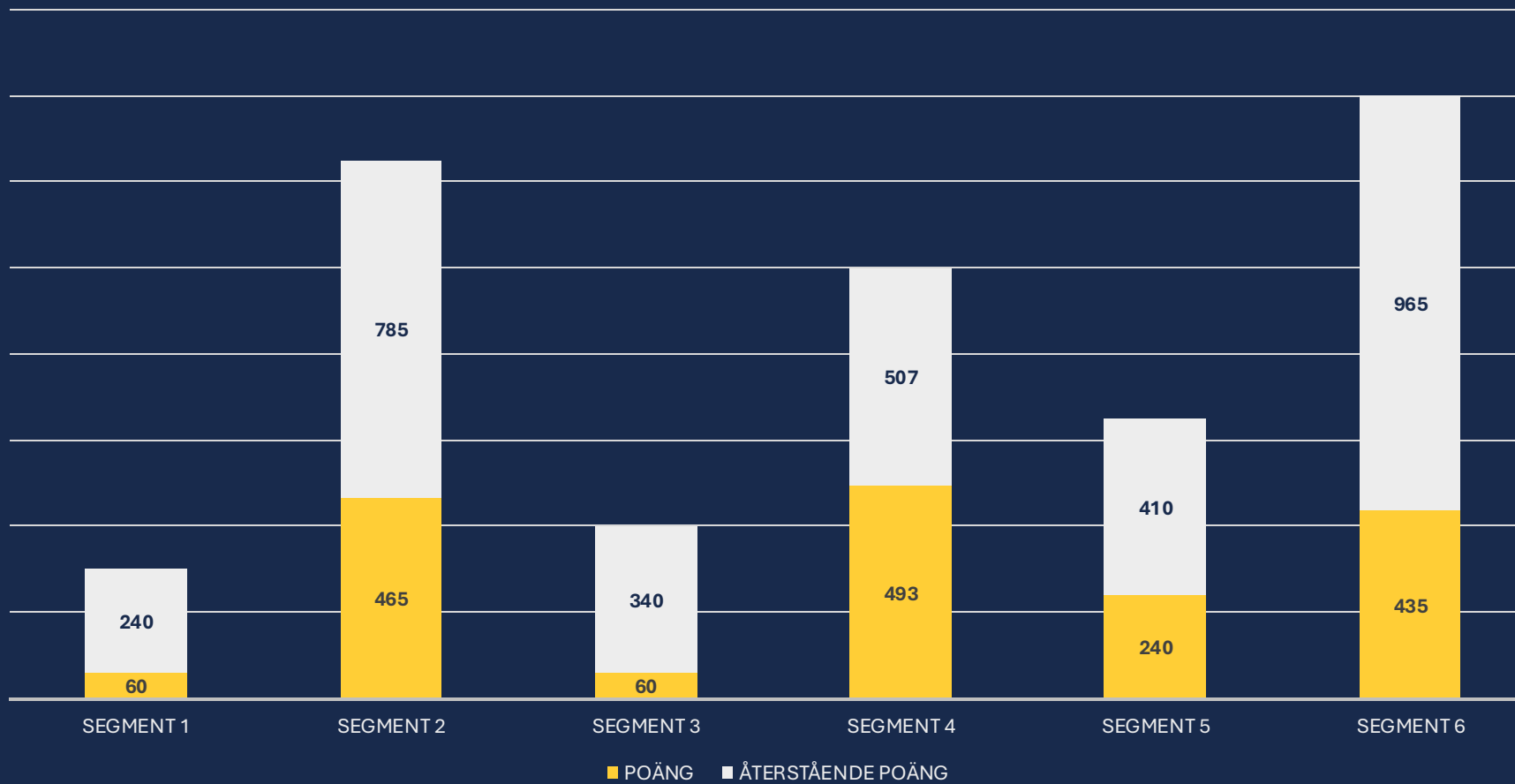
UMEÅ IK



2751 POÄNG



VÄXJÖ DFF



1753 POÄNG

